

Rapporto Autovalutazione

Periodo di Riferimento - 2015/16

RAV Scuola - NAIC8EH00L

ARZANO IC 1 - ARIOSTO

1 Contesto e risorse

1.1 Popolazione scolastica

1.1.b Studenti con famiglie economicamente svantaggiate

1.1.b.1 Percentuale di studenti con entrambi i genitori disoccupati

1.1.b.1 Percentuale di studenti con entrambi i genitori disoccupati Anno scolastico 2014-2015				
III Classe - Secondaria I Grado				
Istituto/Indirizzo	Studenti svantaggiati (%)	CAMPANIA (%)	Sud (%)	ITALIA (%)
NAIC8EH00L	0.4	1.3	1.0	0.7

Sezione di valutazione

Domande Guida
Qual e' il contesto socio-economico di provenienza degli studenti?
Qual e' l'incidenza degli studenti con cittadinanza non italiana?
Ci sono gruppi di studenti che presentano caratteristiche particolari dal punto di vista della provenienza socio economica e culturale (es. studenti nomadi, studenti provenienti da zone particolarmente svantaggiate, ecc.)?

Opportunità (Digitare al max 1500 caratteri)	Vincoli (Digitare al max 1500 caratteri)
L'Istituto 1 Ariosto si presenta alquanto articolato nella sua struttura, ha tre sedi distribuite su di un territorio apparentemente omogeneo con prevalenza di ceti bassi nelle zone del centro storico del paese, nonostante ciò c'è una forte comunità coesa che vive e frequenta la scuola.	La popolazione studentesca presenta un background medio basso. Ci sono gruppi di studenti provenienti da zone particolarmente svantaggiate. Sul territorio la presenza degli stranieri è in crescita, vi sono ancora poche minoranze etniche.

1.2 Territorio e capitale sociale

1.2.a Disoccupazione

1.2.a.1 Tasso di disoccupazione

1.2.a.1 Tasso di disoccupazione Anno 2015 - Fonte ISTAT			
	Territorio		Tasso di disoccupazione %
ITALIA			11.8
	Nord ovest		8.6
		Liguria	9.1
		Lombardia	7.8
		Piemonte	10.2
		Valle D'Aosta	8.8
	Nord est		7.2
		Emilia-Romagna	7.7
		Friuli-Venezia Giulia	8
		Trentino Alto Adige	5.3
		Veneto	7
	Centro		10.6
		Lazio	11.8
		Marche	9.9
		Toscana	9.1
		Umbria	10.4
	Sud e Isole		19.3
		Abruzzo	12.6
		Basilicata	13.6
		Campania	19.7
		Calabria	22.9
		Molise	14.3
		Puglia	19.6
		Sardegna	17.3
		Sicilia	21.3

1.2.b Immigrazione

1.2.b.1 Tasso di immigrazione

1.2.b.1 Tasso di immigrazione Anno 2015 - Fonte ISTAT			
	Territorio		Tasso di disoccupazione %
ITALIA			8.2
	Nord ovest		10.6
		Liguria	8.7
		Lombardia	11.5
		Piemonte	9.6
		Valle D'Aosta	7
	Nord est		10.7
		Emilia-Romagna	12
		Friuli-Venezia Giulia	8.7
		Trentino Alto Adige	9.1
		Veneto	10.3
	Centro		10.5
		Lazio	10.8
		Marche	9.3
		Toscana	10.5
		Umbria	11
	Sud e Isole		3.6
		Abruzzo	6.4
		Basilicata	3.1
		Campania	3.7
		Calabria	4.6
		Molise	3.4
		Puglia	2.8
		Sardegna	2.7
		Sicilia	3.4

Sezione di valutazione

Domande Guida
Per quali peculiarità si caratterizza il territorio in cui è collocata la scuola?
Quali risorse e competenze utili per la scuola sono presenti nel territorio?
Qual è il contributo dell'Ente Locale di riferimento (Comune o Provincia) per la scuola e più in generale per le scuole del territorio?

Opportunità (Digitare al max 1500 caratteri)	Vincoli (Digitare al max 1500 caratteri)
Area posta al nord di Napoli con una zona a tradizione industriale, dove sono presenti piccole e grandi imprese. Attualmente il territorio conosce una significativa crisi occupazionale.	L'ambiente culturale di riferimento è alquanto modesto, pochi sono i centri culturali e scarse le associazioni del territorio. Quelle presenti, specie le associazioni religiose, risultano attive grazie a una certa quantità di figure professionali che operano senza scopo di lucro.

1.3 Risorse economiche e materiali

1.3.a Finanziamenti all'Istituzione scolastica

1.3.a.1 Finanziamenti assegnati dallo Stato

Istituto:NAIC8EH00L Entrate Per Fonti di Finanziamento e Spesa Sostenuta (IMPORTI) A.S. 2014-2015									
Risorse assegnate da	Dettaglio Finanziamenti	Funzionamento generale	Spese Pulizia	Risorse per retribuzione accessoria	Risorse per supplenze brevi	Stipendi Personale di Ruolo	Stipendi Personale Supplente	Ampliamento Offerta Formativa	Totale
STATO	Gestiti dal Ministero	0,00	0,00	739,00	119.769,00	6.333.427,00	358.072,00	92.590,00	6.904.597,00

Istituto:NAIC8EH00L Entrate Per Fonti di Finanziamento e Spesa Sostenuta (PERCENTUALI) A.S. 2014-2015									
Risorse assegnate da	Dettaglio Finanziamenti	% Funzionamento generale	% Spese Pulizia	% Risorse per retribuzione accessoria	% Risorse per supplenze brevi	% Stipendi Personale di Ruolo	% Stipendi Personale Supplente	% Ampliamento Offerta Formativa	% Totale
STATO	Gestiti dal Ministero	0,0	0,0	0,0	1,7	91,7	5,2	1,3	100,0

1.3.b Edilizia e rispetto delle norme sulla sicurezza

1.3.b.1 Certificazioni

Certificazioni				
		Riferimento Provinciale %	Riferimento Regionale %	Riferimento Nazionale %
Validi	Nessuna certificazione rilasciata	31,2	21,1	23,4
	Certificazioni rilasciate parzialmente	41,8	51,9	55,3
	Tutte le certificazioni rilasciate	26,9	27	21,4
Situazione della scuola: NAIC8EH00L	Certificazioni rilasciate parzialmente			

1.3.b.2 Sicurezza edifici e superamento barriere architettoniche

Sicurezza edifici e superamento barriere architettoniche				
		Riferimento Provinciale %	Riferimento Regionale %	Riferimento Nazionale %
Validi	Nessun adeguamento	0,0	0,0	0,1
	Parziale adeguamento	81,7	82,4	77,5
	Totale adeguamento	18,3	17,6	22,4
Situazione della scuola: NAIC8EH00L		Parziale adeguamento		

Sezione di valutazione

Domande Guida
Qual e' la qualita' delle strutture della scuola (es. struttura degli edifici, raggiungibilita' delle sedi, ecc.)?
Qual e' la qualita' degli strumenti in uso nella scuola (es. LIM, pc, ecc.)?
Quali le risorse economiche disponibili?

Opportunità (Digitare al max 1500 caratteri)	Vincoli (Digitare al max 1500 caratteri)
La struttura degli edifici nei tre plessi dell'Istituto comprensivo necessita ancora di un parziale adeguamento anche se la scuola è accogliente, aperta ed integrata sul territorio. Essa appare multifunzionale in quanto fornita di ambienti ristrutturati quali palestre e laboratori primaria; mentre per la scuola secondaria di primo grado risulta ancora precaria la struttura adibita a palestra.	Nonostante i fondi europei PON FESR Asse II i plessi Ariosto e Colombo necessitano ancora di ulteriori adeguamenti e ristrutturazione come la palestra del plesso Ariosto perchè il comune interviene con difficoltà per la scuola a causa dei tagli a cui sono sottoposti gli enti locali commissariati.

1.4 Risorse professionali

1.4.a Caratteristiche degli insegnanti

1.4.a.1 Tipologia di contratto degli insegnanti

Istituto:NAIC8EH00L - Tipologia di contratto degli insegnanti Anno scolastico 2015-2016					
	Insegnanti a tempo indeterminato		Insegnanti a tempo determinato		TOTALE
	N°	%	N°	%	
NAIC8EH00L	140	95,2	7	4,8	100,0
- Benchmark*					
NAPOLI	62.993	94,1	3.950	5,9	100,0
CAMPANIA	133.321	94,6	7.573	5,4	100,0
ITALIA	1.200.481	87,3	174.610	12,7	100,0

1.4.a.2 Insegnanti a tempo indeterminato per fasce di età'

Istituto:NAIC8EH00L - Insegnanti a tempo indeterminato per fasce di età Anno scolastico 2015-2016									
	<35		35-44		45-54		55+		Totale
	N°	%	N°	%	N°	%	N°	%	TOTALE
NAIC8EH00L	6	3,3	37	20,3	77	42,3	62	34,1	100,0
- Benchmark*									
NAPOLI	774	1,6	8.913	18,0	20.241	40,8	19.715	39,7	100,0
CAMPANIA	1.516	1,5	17.108	17,4	38.644	39,2	41.189	41,8	100,0
ITALIA	24.144	2,9	177.111	21,6	309.536	37,7	310.698	37,8	100,0

1.4.a.3 Titoli in possesso degli insegnanti a tempo indeterminato

Istituto:NAIC8EH00L - Tipologia di contratto degli insegnanti Anno scolastico 2014-2015 infanzia			
	Quota laureati	Quota diplomati	TOTALE
NAIC8EH00L	18,8	81,3	100,1

Istituto:NAIC8EH00L - Tipologia di contratto degli insegnanti Anno scolastico 2014-2015 primaria			
	Quota laureati	Quota diplomati	TOTALE
NAIC8EH00L	26,1	73,9	100,0

Istituto:NAIC8EH00L - Tipologia di contratto degli insegnanti Anno scolastico 2014-2015 secondaria			
	Quota laureati	Quota diplomati	TOTALE
NAIC8EH00L	88,2	11,8	100,0

1.4.a.4 Insegnanti a tempo indeterminato per anni di servizio nella scuola (stabilita')

Istituto:NAIC8EH00L - Fasce Anni di Servizio degli insegnanti Anno scolastico 2015-2016								
	Corrente Anno		Da 2 a 5 anni		Da 6 a 10 anni		Oltre 10 anni	
	N°	%	N°	%	N°	%	N°	%
NAIC8EH00L	23	20,0	10	8,7	20	17,4	62	53,9
- Benchmark*								
NAPOLI	7.938	19,9	10.986	27,5	7.219	18,1	13.771	34,5
CAMPANIA	16.188	21,2	21.051	27,6	13.732	18,0	25.246	33,1
ITALIA	142.749	22,4	160.477	25,2	118.878	18,7	215.112	33,8

1.4.b Caratteristiche del Dirigente scolastico

1.4.b.1 Tipo di incarico del Dirigente scolastico

Tipo incarico del Dirigente scolastico - Anno Scolastico 2015-2016										
	Incarico effettivo		Incarico nominale		Incarico di reggenza		Incarico di presidenza		Nessun incarico di dirigenza attivo al 26/03/2015	
ISTITUTO	X									
- Benchmark*										
	N°	%	N°	%	N°	%	N°	%	N°	%
NAPOLI	506	86,4	6	1,0	74	12,6	-	0,0	-	0,0
CAMPANI A	967	83,4	9	0,8	183	15,8	-	0,0	-	0,0
ITALIA	7.861	79,6	189	1,9	1.755	17,8	73	0,7	-	0,0

1.4.b.2 Anni di esperienza come Dirigente scolastico

Anni di esperienza come Dirigente scolastico				
		Riferimento Provinciale %	Riferimento Regionale %	Riferimento Nazionale %
Validi	Fino a 1 anno	0	0	10,9
	Da 2 a 3 anni	0	0	20
	Da 4 a 5 anni	3,4	4,3	1,5
	Più di 5 anni	96,6	95,7	67,7
Situazione della scuola: NAIC8EH00L	Piu' di 5 anni			

1.4.b.3 Stabilita' del Dirigente scolastico

Stabilita' del Dirigente scolastico				
		Riferimento Provinciale %	Riferimento Regionale %	Riferimento Nazionale %
Validi	Fino a 1 anno	16,9	21,8	27,3
	Da 2 a 3 anni	23,8	25,4	34,6
	Da 4 a 5 anni	14	14,6	8,8
	Più di 5 anni	45,3	38,2	29,3
Situazione della scuola: NAIC8EH00L		Piu' di 5 anni		

Sezione di valutazione

Domande Guida
Quali le caratteristiche socio anagrafiche del personale (es. eta', stabilita' nella scuola)?
Quali le competenze professionali e i titoli posseduti dal personale (es. certificazioni linguistiche, informatiche, ecc.)?

Opportunità (Digitare al max 1500 caratteri)	Vincoli (Digitare al max 1500 caratteri)
<p>La scuola ha un buon grado di stabilità degli insegnanti nei differenti ordini con prevalenza di docenti tra i 40 e i 50 anni. Il personale docente laureato è presente in particolar modo nella scuola secondaria di primo grado ma nella scuola primaria e dell'infanzia emerge dai dati la presenza di una buona quota di docenti con laurea.</p> <p>Quasi tutti gli insegnanti sono in possesso di certificazioni informatica e linguistica. Il dirigente è di ruolo da circa 9anni e da soli 3 anni é alla guida del nostro Istituto come comprensivo.</p>	<p>È riconosciuta la leadership del Dirigente scolastico, che è riuscita a creare coesione e condivisione tra i vari ordini scolastici, infatti hanno una forte identità sul territorio.</p>

2 Esiti

2.1 Risultati scolastici

2.1.a Esiti degli scrutini

2.1.a.1 Studenti ammessi alla classe successiva

2.1.a.1 Studenti ammessi alla classe successiva - Primaria										
	Anno scolastico 2013/14					Anno scolastico 2014/15				
	% classe 1	% classe 2	% classe 3	% classe 4	% classe 5	% classe 1	% classe 2	% classe 3	% classe 4	% classe 5
NAIC8EH00L	98,9	98,9	98,9	100,0	97,4	100,0	98,9	97,9	100,0	97,7
- Benchmark*										
NAPOLI	93,5	93,7	94,1	94,6	94,1	94,4	95,1	95,0	95,1	94,7
CAMPANIA	95,0	95,4	95,6	96,0	95,5	95,1	95,6	95,8	95,7	95,5
Italia	97,8	98,2	98,4	98,5	98,3	96,9	97,3	97,4	97,4	97,2

2.1.a.1 Studenti ammessi alla classe successiva - Secondaria di I° grado				
	Anno scolastico 2013/14		Anno scolastico 2014/15	
	% classe 1	% classe 2	% classe 1	% classe 2
NAIC8EH00L	93,0	93,9	94,7	98,8
- Benchmark*				
NAPOLI	91,3	91,7	89,6	90,0
CAMPANIA	93,1	93,7	92,0	92,5
Italia	93,2	93,7	93,6	94,0

2.1.a.2 Studenti diplomati per votazione conseguita all'esame

2.1.a.2 Studenti diplomati per votazione conseguita all'esame												
	Anno scolastico 2013/14						Anno scolastico 2014/15					
	6 (%)	7 (%)	8 (%)	9 (%)	10 (%)	10 e Lode (%)	6 (%)	7 (%)	8 (%)	9 (%)	10 (%)	10 e Lode (%)
NAIC8EH00L	34,5	29,6	14,6	12,6	3,9	4,9	25,3	34,9	21,8	10,5	3,5	3,9
- Benchmark*												
NAPOLI	30,7	27,2	20,1	14,1	5,8	2,2	29,8	26,7	20,4	14,6	6,1	2,5
CAMPANIA	28,0	27,0	20,9	15,3	6,4	2,5	27,0	26,6	20,9	15,7	7,0	2,9
ITALIA	27,3	27,3	21,8	15,8	5,3	2,5	25,3	27,0	22,4	16,4	5,9	3,1

2.1.b Trasferimenti e abbandoni

2.1.b.1 Studenti che hanno abbandonato gli studi in corso d'anno

2.1.b.1 Studenti che hanno abbandonato gli studi in corso d'anno Anno scolastico 2014/15 - Primaria					
	% classe 1	% classe 2	% classe 3	% classe 4	% classe 5
NAIC8EH00L	0,0	0,0	0,0	0,0	0,0
- Benchmark*					
NAPOLI	0,4	0,2	0,1	0,1	0,1
CAMPANIA	0,3	0,1	0,1	0,1	0,1
Italia	0,3	0,1	0,1	0,1	0,1

2.1.b.1 Studenti che hanno abbandonato gli studi in corso d'anno Anno scolastico 2014/15 - Secondaria di I° grado			
	% classe 1	% classe 2	% classe 3
NAIC8EH00L	0,0	0,0	0,0
- Benchmark*			
NAPOLI	0,7	1,2	1,2
CAMPANIA	0,5	0,8	0,9
Italia	0,3	0,5	0,6

2.1.b.2 Studenti trasferiti - in entrata - in corso d'anno

2.1.b.2 Studenti trasferiti - in entrata - in corso d'anno Anno scolastico 2014/15 - Primaria					
	% classe 1	% classe 2	% classe 3	% classe 4	% classe 5
NAIC8EH00L	4,3	3,3	5,6	3,2	0,0
- Benchmark*					
NAPOLI	2,5	2,1	1,7	1,5	1,2
CAMPANIA	2,2	1,9	1,5	1,3	1,0
Italia	1,7	1,4	1,3	1,2	0,9

2.1.b.2 Studenti trasferiti - in entrata - in corso d'anno Anno scolastico 2014/15 - Secondaria di I° grado			
	% classe 1	% classe 2	% classe 3
NAIC8EH00L	1,1	2,9	0,4
- Benchmark*			
NAPOLI	2,5	1,8	1,2
CAMPANIA	2,1	1,6	1,1
Italia	1,7	1,5	1,1

2.1.b.3 Studenti trasferiti - in uscita - in corso d'anno

2.1.b.3 Studenti trasferiti - in uscita - in corso d'anno Anno scolastico 2014/15 - Primaria					
	% classe 1	% classe 2	% classe 3	% classe 4	% classe 5
NAIC8EH00L	5,8	2,1	2,1	1,0	3,4
- Benchmark*					
NAPOLI	4,1	3,1	2,7	2,2	1,8
CAMPANIA	3,5	2,8	2,4	2,0	1,5
Italia	2,9	2,3	2,1	1,9	1,5


2.1.b.3 Studenti trasferiti - in uscita - in corso d'anno Anno scolastico 2014/15 - Secondaria di I° grado			
	% classe 1	% classe 2	% classe 3
NAIC8EH00L	6,8	1,1	1,6
- Benchmark*			
NAPOLI	2,8	2,0	1,3
CAMPANIA	2,3	1,7	1,2
Italia	1,9	1,8	1,4

Sezione di valutazione

Domande Guida
Quanti studenti non sono ammessi alla classe successiva e perché? Ci sono concentrazioni di non ammessi in alcuni anni di corso o indirizzi di studio per le scuole superiori?
Quanti sono gli studenti sospesi in giudizio nelle scuole superiori? I debiti formativi si concentrano in determinate discipline, anni di corso, indirizzi o sezioni?
I criteri di valutazione adottati dalla scuola (studenti non ammessi alla classe successiva, studenti con debiti formativi) sono adeguati a garantire il successo formativo degli studenti?
Quali considerazioni si possono fare analizzando la distribuzione degli studenti per fascia di voto conseguito all'Esame di Stato (es. una parte consistente si colloca nelle fasce più basse, ci sono distribuzioni anomale per alcune fasce, cosa emerge dal confronto con il dato medio nazionale)?
Quanti e quali studenti abbandonano la scuola e perché?

Punti di Forza (Digitare al max 1500 caratteri)	Punti di Debolezza (Digitare al max 1500 caratteri)
<p>Gran parte degli studenti della scuola primaria affluiscono nella scuola secondaria del nostro Istituto. La percentuale di discenti ammessi alla classe successiva sia nella scuola primaria che in quella secondaria di primo grado è in linea o di poco superiore alle medie regionali e nazionali.</p> <p>Le valutazioni degli studenti licenziati sono migliorate in rapporto alle fasce medie con voti posti tra il 7 e l'8. I licenziati sono superiori alle medie nazionali e regionali.</p>	<p>I trasferimenti degli alunni sono dovuti soprattutto a spostamenti del nucleo familiare per motivi strettamente lavorativi. In corso d'anno non si riscontrano abbandoni scolastici. Si evince dai dati un'alta percentuale di trasferimenti in uscita nel primo anno della secondaria.</p>

Rubrica di Valutazione	
Criterio di qualità: La scuola garantisce il successo formativo degli studenti.	Situazione della scuola
La scuola non riesce a garantire il successo formativo per tutti gli studenti: la scuola perde molti studenti nel passaggio da un anno all'altro, oppure c'è una percentuale anomala di trasferimenti o abbandoni, oppure ci sono concentrazioni anomale di non ammessi all'anno successivo e/o di abbandoni in alcuni anni di corso, sezioni, plessi o indirizzi di scuola. La distribuzione degli studenti per fasce di voto evidenzia una concentrazione eccessiva nelle fasce più basse.	1 - Molto critica
	2 -
La scuola perde alcuni studenti nel passaggio da un anno all'altro, ci sono alcuni trasferimenti e abbandoni. La distribuzione degli studenti per fasce di voto evidenzia una concentrazione anomala in alcune fasce.	3 - Con qualche criticità

		4 -
La scuola non perde studenti nel passaggio da un anno all'altro, tranne singoli casi giustificati. La distribuzione degli studenti per fasce di voto evidenzia una situazione di equilibrio.		5 - Positiva
		6 -
La scuola non perde studenti nel passaggio da un anno all'altro e accoglie studenti provenienti da altre scuole. La distribuzione degli studenti per fasce di voto evidenzia una situazione di equilibrio. I criteri di selezione adottati dalla scuola sono adeguati a garantire il successo formativo degli studenti.		7 - Eccellente

Motivazione del giudizio assegnato

Nella scuola ci sono alcuni trasferimenti soprattutto nella classe prima della scuola secondaria dovuti ad esigenze strettamente familiari, ma si riscontrano anche ingressi di allievi provenienti da altri istituti del territorio. La distribuzione degli studenti per fasce di voto evidenzia una concentrazione di studenti nella fascia media, determinata dalla presenza nella popolazione studentesca di un background medio/basso.

2.2 Risultati nelle prove standardizzate nazionali

2.2.a Risultati degli studenti nelle prove di italiano e matematica

2.2.a.1234 Punteggio in italiano e matematica

*Differenze nel punteggio rispetto a scuole con contesto socio-economico e culturale simile (ESCS)

Istituto: NAIC8EH00L - Risultati degli studenti nelle prove di italiano e matematica - Anno Scolastico 2015/16										
Livello Classe/Plesso/Classe	Prova di Italiano					Prova di Matematica				
	Punteggio medio	Campania	Sud	ITALIA	Punt. ESCS (*)	Punteggio medio	Campania	Sud	ITALIA	Punt. ESCS (*)
		55,2	57,0	60,3			46,6	48,8	53,5	
8-Scuola secondaria di I grado - Classi terze	59,0	↑	↑	↓	n.d.	54,1	↑	↑	↔	n.d.
NAMM8EH01N	59,0	n/a	n/a	n/a	n/a	54,1	n/a	n/a	n/a	n/a
NAMM8EH01N - III A	71,8	↑	↑	↑	n.d.	56,2	↑	↑	↑	n.d.
NAMM8EH01N - III B	68,7	↑	↑	↑	n.d.	56,8	↑	↑	↑	n.d.
NAMM8EH01N - III C	39,7	↓	↓	↓	n.d.	59,5	↑	↑	↑	n.d.
NAMM8EH01N - III D	62,5	↑	↑	↑	n.d.	41,8	↓	↓	↓	n.d.
NAMM8EH01N - III E	49,0	↓	↓	↓	n.d.	54,3	↑	↑	↑	n.d.
NAMM8EH01N - III F	72,1	↑	↑	↑	n.d.	48,1	↔	↔	↓	n.d.
NAMM8EH01N - III G	41,5	↓	↓	↓	n.d.	63,3	↑	↑	↑	n.d.
NAMM8EH01N - III H	56,8	↔	↔	↓	n.d.	53,2	↑	↑	↔	n.d.
NAMM8EH01N - III I	65,0	↑	↑	↑	n.d.	55,3	↑	↑	↑	n.d.
NAMM8EH01N - III L	56,7	↔	↔	↓	n.d.	51,1	↑	↑	↓	n.d.

2.2.b Livelli di apprendimento degli studenti

2.2.b.1 Alunni collocati nei diversi livelli in italiano e in matematica


2.2.b.1 Alunni collocati nei diversi livelli in italiano e in matematica - Anno Scolastico 2014/15										
Classe/Istituto/Raggruppamento geografico	Italiano					Matematica				
	Numero studenti Livello 1	Numero studenti Livello 2	Numero studenti Livello 3	Numero studenti Livello 4	Numero studenti Livello 5	Numero studenti Livello 1	Numero studenti Livello 2	Numero studenti Livello 3	Numero studenti Livello 4	Numero studenti Livello 5
NAMM8EH01N - III A	1	2	3	8	9	3	4	7	5	4
NAMM8EH01N - III B	1	5	6	7	9	1	8	10	3	6
NAMM8EH01N - III C	19	2	0	0	0	3	2	4	4	8
NAMM8EH01N - III D	0	3	15	4	0	11	9	2	0	0
NAMM8EH01N - III E	4	16	0	0	0	2	3	9	5	1
NAMM8EH01N - III F	1	1	2	8	11	3	10	8	2	0
NAMM8EH01N - III G	14	8	0	0	0	0	2	5	6	9
NAMM8EH01N - III H	0	13	9	1	0	4	1	11	7	0
NAMM8EH01N - III I	1	7	5	4	6	4	6	6	2	5
NAMM8EH01N - III L	0	7	6	2	0	0	8	4	1	2
	% studenti Livello 1	% studenti Livello 2	% studenti Livello 3	% studenti Livello 4	% studenti Livello 5	% studenti Livello 1	% studenti Livello 2	% studenti Livello 3	% studenti Livello 4	% studenti Livello 5
NAIC8EH00L	18,6	29,1	20,9	15,4	15,9	14,1	24,1	30,0	15,9	15,9
Campania	29,0	22,6	18,3	13,5	16,6	36,8	23,6	15,3	9,8	14,4
Sud	26,3	20,8	17,6	16,4	18,9	33,5	21,8	15,2	11,3	18,2
Italia	21,7	18,1	16,8	18,6	24,8	25,2	20,2	15,4	13,4	25,9

Sezione di valutazione

Domande Guida
Quali risultati raggiunge la scuola nelle prove standardizzate nazionali di italiano e matematica?
La scuola riesce ad assicurare esiti uniformi tra le varie classi? Il livello raggiunto dagli studenti nelle prove INVALSI e' ritenuto affidabile - conoscendo l'andamento abituale delle classi - oppure c'e' il sospetto di comportamenti opportunistici (cheating)?
Le disparita' a livello di risultati tra gli alunni meno dotati e quelli piu' dotati sono in aumento o in regressione nel corso della loro permanenza a scuola?
Queste disparita' sono concentrate in alcune sedi, indirizzi o sezioni?

Punti di Forza (Digitare al max 1500 caratteri)	Punti di Debolezza (Digitare al max 1500 caratteri)
Per quanto riguarda la scuola primaria non sono disponibili i dati di rilevazione delle prove nazionali in quanto non effettuate. Tuttavia dalle rilevazioni interne d'istituto è risultato che per l'italiano si è verificato un incremento della fascia media sia per le classi II che per le classi V, mentre in matematica si è verificato un certo decremento della fascia medio/alta.	Per la scuola secondaria di primo grado permane solo una certa discrepanza nei risultati delle prove nazionali tra le classi. Per la scuola primaria, vista la mancanza dei dati di riferimento esterne per la prova nazionale si fa riferimento alle prove del pregresso anno scolastico, dalle quali emergeva una forte variabilità dei risultati tra le classi II e V e valori inferiori rispetto alle medie nazionali per entrambe le discipline.

Rubrica di Valutazione	
Critero di qualità: La scuola assicura l'acquisizione dei livelli essenziali di competenze (misurate con le prove standardizzate nazionali) per tutti gli studenti.	Situazione della scuola
Il punteggio di italiano e/o matematica della scuola alle prove INVALSI e' inferiore rispetto a quello di scuole con background socio-economico e culturale simile. I punteggi delle diverse classi in italiano e/o matematica sono molto distanti e la varianza tra classi in italiano e/o matematica e' decisamente superiore a quella media. La quota di studenti collocata nei livelli 1 e 2 in italiano e in matematica e' notevolmente superiore alla media nazionale.	1 - Molto critica

		2 -
Il punteggio di italiano e matematica della scuola alle prove INVALSI e' in linea con quello di scuole con background socio-economico e culturale simile. La varianza tra classi in italiano e in matematica e' uguale o di poco superiore a quella media, i punteggi delle classi non si discostano molto dalla media della scuola, anche se ci sono casi di singole classi in italiano e matematica che si discostano in negativo. La quota di studenti collocata nei livelli 1 e 2 in italiano e in matematica e' in linea con la media nazionale.		3 - Con qualche criticita'
		4 -
Il punteggio di italiano e matematica della scuola alle prove INVALSI e' superiore a quello di scuole con background socio-economico e culturale simile. La varianza tra classi in italiano e matematica e' in linea o di poco inferiore a quella media, i punteggi delle classi non si discostano dalla media della scuola oppure in alcune classi si discostano in positivo. La quota di studenti collocata nei livelli 1 e 2 in italiano e in matematica e' inferiore alla media nazionale.		5 - Positiva
		6 -
Il punteggio di italiano e matematica della scuola alle prove INVALSI e' superiore a quello di scuole con background socio-economico e culturale simile ed e' superiore alla media nazionale. La varianza tra classi in italiano e matematica e' inferiore a quella media. I punteggi delle diverse classi in italiano e matematica non si discostano dalla media della scuola. La quota di studenti collocata nei livelli 1 e 2 in italiano e in matematica e' decisamente inferiore alla media nazionale.		7 - Eccellente

Motivazione del giudizio assegnato

Non avendo dati disponibili per la scuola primaria si è fatto riferimento ai dati del pregresso anno scolastico, pertanto si è preferito dare lo stesso punteggio in quanto, anche con riferimento ai dati di rilevazione della valutazione interna, permane la variabilità tra le classi sia per l'italiano che per la matematica. La scuola secondaria di primo grado, in toto, si attesta sul livello medio, ma pur essendo validi i risultati permangono divari tra le classi anche se dai dati messi a disposizione emerge che la scuola ha un punteggio superiore rispetto alle altre con un background socio-economico e culturale simile.


2.3 Competenze chiave e di cittadinanza

Sezione di valutazione

Domande Guida
La scuola valuta le competenze di cittadinanza degli studenti (es. il rispetto delle regole, lo sviluppo del senso di legalità e di un'etica della responsabilità, la collaborazione e lo spirito di gruppo)?
La scuola adotta criteri di valutazione comuni per l'assegnazione del voto di comportamento?
La scuola valuta le competenze chiave degli studenti come l'autonomia di iniziativa e la capacità di orientarsi? In che modo la scuola valuta queste competenze (osservazione del comportamento, individuazione di indicatori, questionari, ecc.) ?
Qual è il livello delle competenze chiave e di cittadinanza raggiunto dagli studenti nel loro percorso scolastico? Ci sono differenze tra classi, sezioni, plessi, indirizzi o ordini di scuola?

Punti di Forza (Digitare al max 1500 caratteri)	Punti di Debolezza (Digitare al max 1500 caratteri)
La scuola, utilizzando l'osservazione sistematica, attua durante l'anno scolastico laboratori (teatrali, musicali, sportivi) e partecipazione alle gare sportive (scherma, pallavolo, calcio, scacchi) con manifestazione finale per poter misurare le competenze necessarie per la realizzazione degli obiettivi di cittadinanza prefissati. Inoltre si è ampliato il percorso di cittadinanza attiva grazie a lavori con classi aperte con agenzie del territorio quali Lega Ambiente. Attraverso i laboratori gli studenti hanno la possibilità di acquisire: controllo di sé, potenziamento dell'autostima, senso di responsabilità, rispetto degli altri, dei tempi e delle regole. L'istituto ha adottato criteri di valutazione comuni per l'assegnazione del voto di comportamento creando una griglia studiata e condivisa dal collegio e pubblicata nel P.T.O.F.	Punti di debolezza della scuola sono la mancata strutturazione documentale dei percorsi attivati e una maggiore diffusione delle attività in tutte le classi che saranno realizzati per il prossimo anno.

Rubrica di Valutazione	
Criterio di qualità: La scuola assicura l'acquisizione delle competenze chiave e di cittadinanza degli studenti.	Situazione della scuola
Il livello delle competenze chiave e di cittadinanza raggiunto dagli studenti non è soddisfacente; nella maggior parte delle classi le competenze sociali e civiche sono scarsamente sviluppate (collaborazione tra pari, responsabilità e rispetto delle regole). La maggior parte degli studenti non raggiunge una adeguata autonomia nell'organizzazione dello studio e nell'autoregolazione dell'apprendimento. La scuola non adotta modalità comuni per la valutazione delle competenze chiave e di cittadinanza degli studenti.	1 - Molto critica
	2 -
Il livello delle competenze chiave e di cittadinanza raggiunto dagli studenti è accettabile; sono presenti alcune situazioni (classi, plessi, ecc.) nelle quali le competenze sociali e civiche sono scarsamente sviluppate (collaborazione tra pari, responsabilità e rispetto delle regole). In generale gli studenti raggiungono una sufficiente autonomia nell'organizzazione dello studio e nell'autoregolazione dell'apprendimento, ma alcuni studenti non raggiungono una adeguata autonomia. La scuola adotta criteri comuni per la valutazione del comportamento, ma non utilizza strumenti per valutare il raggiungimento delle competenze chiave e di cittadinanza degli studenti.	3 - Con qualche criticità
	4 -

<p>Il livello delle competenze chiave e di cittadinanza raggiunto dagli studenti e' buono; le competenze sociali e civiche sono adeguatamente sviluppate (collaborazione tra pari, responsabilita' e rispetto delle regole). La maggior parte degli studenti raggiunge una adeguata autonomia nell'organizzazione dello studio e nell'autoregolazione dell'apprendimento. Non sono presenti concentrazioni anomale di comportamenti problematici in specifiche sezioni, plessi, indirizzi di scuola. La scuola adotta criteri comuni per la valutazione del comportamento e utilizza almeno uno strumento per valutare il raggiungimento delle competenze chiave e di cittadinanza degli studenti.</p>		5 - Positiva
		6 -
<p>Il livello delle competenze chiave e di cittadinanza raggiunto dagli studenti e' elevato; in tutte le classi le competenze sociali e civiche sono adeguatamente sviluppate (collaborazione tra pari, responsabilita' e rispetto delle regole) e in alcune classi raggiungono un livello ottimale. La maggior parte degli studenti raggiunge una adeguata autonomia nell'organizzazione dello studio e nell'autoregolazione dell'apprendimento e una parte di essi raggiunge livelli eccellenti. Non sono presenti concentrazioni anomale di comportamenti problematici in specifiche sezioni, plessi, indirizzi di scuola. La scuola adotta criteri comuni per la valutazione del comportamento e utilizza piu' strumenti per valutare il raggiungimento delle competenze chiave e di cittadinanza degli studenti.</p>		7 - Eccellente

Motivazione del giudizio assegnato

L'Istituto attiva da sempre progetti volti all'acquisizione delle competenze sociali, civiche e personali ottenendo risultati soddisfacenti. Nel suo P.T.O.F. ha ben delineati i criteri di valutazione per l'assegnazione del voto di comportamento, manca soltanto di una strutturazione documentale sulle competenze chiave da attivare trasversalmente.

2.4 Risultati a distanza

2.4.c Successo negli studi secondari di II grado

2.4.c.1 Consiglio orientativo per tipologia

2.4.c.1 Consiglio orientativo per tipologia								
	% Artistica	% Linguistica	% Professionale	% Scientifica	% Tecnica	% Umanistica	% Apprendistato	% Qualsiasi Area
NAIC8EH00L	1,5	9,4	43,7	15,1	15,1	15,5	0	0

2.4.c.2 Corrispondenza tra consiglio orientativo e scelta effettuata

2.4.c.2 Corrispondenza tra consiglio orientativo e scelta effettuata			
	Consigli Corrispondenti		Consigli non Corrispondenti
	%		%
NAIC8EH00L		71,6	28,4
NAPOLI		76,0	24,0
CAMPANIA		77,7	22,3
ITALIA		71,6	28,4

2.4.c.3 Promossi al I anno che hanno seguito il consiglio orientativo


2.4.c.3 Promossi al I anno che hanno seguito il consiglio orientativo		
	Promossi che hanno seguito il Consiglio Orientativo	Promossi che non hanno seguito il Consiglio Orientativo
	%	%
NAIC8EH00L	80,5	63,6
- Benchmark*		
NAPOLI	78,8	62,8
CAMPANIA	79,8	65,0
ITALIA	75,3	50,1

Sezione di valutazione

Domande Guida
Per la scuola primaria - Quali sono gli esiti degli studenti usciti dalla scuola primaria al termine del primo anno di scuola secondaria di I grado? [Nel caso in cui la grande maggioranza degli studenti della primaria si iscriva nella secondaria del medesimo Istituto Comprensivo si puo' utilizzare l'indicatore 2.1.a sugli Esiti degli scrutini]
Per la scuola secondaria di I grado - Quali sono i risultati dei propri studenti nel percorso scolastico successivo? In che misura il consiglio orientativo e' seguito? In che misura il consiglio orientativo e' efficace?
Per la scuola secondaria di II grado - Qual e' la riuscita dei propri studenti nei successivi percorsi di studio? Quanti studenti iscritti all'universita' non hanno conseguito crediti? Coloro che hanno conseguito crediti universitari ne hanno conseguiti in misura adeguata (tenendo conto che andrebbero conseguiti in media 60 crediti per ciascun anno di corso)?
Per la scuola secondaria di II grado - Qual e' la riuscita dei propri studenti nel mondo del lavoro? (La scuola potrebbe considerare, se in possesso dei relativi dati, la quota di ex studenti occupati dopo 3 o 5 anni dal diploma, la coerenza tra il titolo di studio conseguito e il settore lavorativo, o ancora esaminare quanti studenti hanno trovato un impiego nella regione di appartenenza e quanti al di fuori di essa).

Punti di Forza (Digitare al max 1500 caratteri)	Punti di Debolezza (Digitare al max 1500 caratteri)
I risultati degli studenti nel successivo percorso di studi è abbastanza soddisfacente. Il percorso di continuità attivato con le classi V e le classi I della secondaria, così come un nuovo progetto sperimentale di continuità con tutoring triennale tra alcune classi III della primaria e alcune classi I della secondaria ha sottolineato la validità dell'operato vista la ricaduta motivazionale sugli alunni.	Risulta ancora difficile seguire il percorso dei nostri studenti verso la scuola secondaria di secondo grado anche per una forma di resistenza alla collaborazione ed all'attivazione di percorsi di continuità condivisa.

Rubrica di Valutazione	
Criterio di qualità: La scuola favorisce il successo degli studenti nei successivi percorsi di studio e di lavoro.	Situazione della scuola
Per le scuole del I ciclo - La scuola non monitora i risultati a distanza degli studenti oppure i risultati degli studenti nel successivo percorso di studio non sono soddisfacenti: una quota consistente di studenti o specifiche tipologie di studenti incontra difficoltà di apprendimento (non sono ammessi alla classe successiva, hanno debiti formativi o cambiano l'indirizzo di studio) e/o abbandona gli studi nel percorso successivo. Per le scuole del II ciclo - La scuola non monitora i risultati degli studenti nei successivi percorsi di studio e di avviamento al mondo del lavoro (stage, formazione non universitaria, ecc.) e il loro inserimento nel mercato del lavoro. Il numero di immatricolati all'università e' inferiore a quello medio provinciale e regionale. I risultati raggiunti dagli studenti immatricolati all'università sono molto bassi (la mediana dei crediti conseguiti all'università dai diplomati dopo 1 e 2 anni e' inferiore a 20 su 60).	1 - Molto critica
	2 -

<p>Per le scuole del I ciclo - I risultati degli studenti nel successivo percorso di studio sono sufficienti: diversi studenti incontrano difficoltà di apprendimento (non sono ammessi alla classe successiva, hanno debiti formativi o cambiano l'indirizzo di studio) e/o abbandonano gli studi nel percorso successivo. Per le scuole del II ciclo - La scuola non raccoglie in modo sistematico informazioni sui risultati degli studenti nei successivi percorsi di studio e di avviamento al mondo del lavoro (stage, formazione non universitaria, ecc.) e il loro inserimento nel mercato del lavoro. Il numero di immatricolati all'università è nella media o di poco inferiore alla media provinciale e regionale. I risultati raggiunti dagli studenti immatricolati all'università sono mediocri (la mediana dei crediti conseguiti dai diplomati dopo 1 e 2 anni di università è compresa tra 20 e 30 su 60).</p>		3 - Con qualche criticità
		4 -
<p>Per le scuole del I ciclo - I risultati degli studenti nel successivo percorso di studio sono buoni: pochi studenti incontrano difficoltà di apprendimento (non sono ammessi alla classe successiva, hanno debiti formativi o cambiano l'indirizzo di studio) e il numero di abbandoni nel percorso di studi successivo è molto contenuto. Per le scuole del II ciclo - La scuola monitora in maniera sistematica i risultati degli studenti nei successivi percorsi di studio e di avviamento al mondo del lavoro (stage, formazione non universitaria, ecc.) e il loro inserimento nel mercato del lavoro. Il numero di immatricolati all'università è superiore alla media provinciale e regionale. I risultati raggiunti dagli studenti immatricolati all'università sono buoni (la mediana dei crediti conseguiti dai diplomati dopo 1 e 2 di università anni è almeno 30 su 60).</p>		5 - Positiva
		6 -
<p>Per le scuole del I ciclo - I risultati degli studenti nel percorso successivo di studio sono molto positivi: in rari casi gli studenti incontrano difficoltà di apprendimento (non sono ammessi alla classe successiva, hanno debiti formativi o cambiano l'indirizzo di studio) e non ci sono episodi di abbandono degli studi nel percorso successivo. Per le scuole del II ciclo - La scuola monitora in maniera sistematica i risultati degli studenti nei successivi percorsi di studio e di avviamento al mondo del lavoro (stage, formazione non universitaria, ecc.) e il loro inserimento nel mercato del lavoro. Il numero di immatricolati all'università è superiore alla media provinciale e regionale. I risultati raggiunti dagli studenti immatricolati all'università sono molto positivi (la mediana dei crediti conseguiti dai diplomati dopo 1 e 2 anni di università è superiore a 40 su 60).</p>		7 - Eccellente

Motivazione del giudizio assegnato

I risultati degli studenti nel successivo percorso di studi sono alquanto validi. La maggioranza degli stessi segue i suggerimenti del Consiglio Orientativo con buoni risultati.

3A Processi - Pratiche educative e didattiche

3A.1 Curricolo, progettazione e valutazione

Subarea: Curricolo e offerta formativa

3.1.a Curricolo

3.1.a.1 Presenza degli aspetti relativi all'elaborazione del curricolo-PRIMARIA

Presenza degli aspetti relativi all'elaborazione del curricolo-PRIMARIA				
		Riferimento Provinciale %	Riferimento Regionale %	Riferimento Nazionale %
Validi	Basso grado di presenza	11,3	10	10
	Medio - basso grado di presenza	3,2	4,1	6
	Medio - alto grado di presenza	25,4	20,4	29,3
	Alto grado di presenza	60,1	65,5	54,7
Situazione della scuola: NAIC8EH00L		Alto grado di presenza		

3.1.a.1 Presenza degli aspetti relativi all'elaborazione del curricolo-SECONDARIA

Presenza degli aspetti relativi all'elaborazione del curricolo-SECONDARIA				
		Riferimento Provinciale %	Riferimento Regionale %	Riferimento Nazionale %
Validi	Basso grado di presenza	9,2	8,5	11,7
	Medio - basso grado di presenza	4,6	4,3	5,6
	Medio - alto grado di presenza	23,3	18,2	27,2
	Alto grado di presenza	63	69	55,5
Situazione della scuola: NAIC8EH00L		Alto grado di presenza		

3.1.a.2 Aspetti del curriculum presenti-PRIMARIA

Istituto:NAIC8EH00L - Aspetti del curriculum presenti-PRIMARIA				
opzione	Situazione della scuola: NAIC8EH00L	Riferimento Provinciale (% scuole in cui sono presenti gli aspetti seguenti)	Riferimento Regionale (% scuole in cui sono presenti gli aspetti seguenti)	Riferimento Nazionale (% scuole in cui sono presenti gli aspetti seguenti)
Curricolo di scuola per italiano	Si	87,1	88,9	89,3
Curricolo di scuola per matematica	Si	86,8	88,6	89
Curricolo di scuola per la lingua inglese	Si	85,2	85,9	85
Curricolo di scuola per scienze	Si	84,9	85,4	83,4
Curricolo di scuola per altre discipline	Si	81,4	83,1	81,3
Curricolo per lo sviluppo delle competenze trasversali	Si	71,7	74,2	57,9
Profilo delle competenze da possedere in uscita dalla scuola	Si	80,4	85,1	80,7
Quota del monte ore annuale per la realizzazione di discipline e attività autonomamente scelte dalla scuola	No	33,1	36,7	29,3
Altro	No	9,6	9,2	12,1

3.1.a.2 Aspetti del curriculum presenti-SECONDARIA

Istituto:NAIC8EH00L - Aspetti del curriculum presenti-SECONDARIA				
opzione	Situazione della scuola: NAIC8EH00L	Riferimento Provinciale (% scuole in cui sono presenti gli aspetti seguenti)	Riferimento Regionale (% scuole in cui sono presenti gli aspetti seguenti)	Riferimento Nazionale (% scuole in cui sono presenti gli aspetti seguenti)
Curricolo di scuola per italiano	Si	90,5	90,8	87
Curricolo di scuola per matematica	Si	89,3	89,9	86,7
Curricolo di scuola per la lingua inglese	Si	87	86,8	83,6
Curricolo di scuola per scienze	Si	86,6	86,6	81,7
Curricolo di scuola per altre discipline	Si	81,3	83,4	79,6
Curricolo per lo sviluppo delle competenze trasversali	Si	68,7	73,6	58,4
Profilo delle competenze da possedere in uscita dalla scuola	Si	86,6	91,5	86,2
Quota del monte ore annuale per la realizzazione di discipline e attività autonomamente scelte dalla scuola	No	29,8	34,8	28,3
Altro	No	7,3	7,6	11,9

Domande Guida

A partire dai documenti ministeriali di riferimento, in che modo il curriculum di istituto risponde ai bisogni formativi degli studenti e alle attese educative e formative del contesto locale?

La scuola ha individuato quali traguardi di competenza gli studenti nei diversi anni dovrebbero acquisire? Vengono individuate anche le competenze trasversali (es. educazione alla cittadinanza, competenze sociali e civiche)?

Gli insegnanti utilizzano il curriculum definito dalla scuola come strumento di lavoro per la loro attività?

Le attività di ampliamento dell'offerta formativa sono progettate in raccordo con il curriculum di istituto?

Vengono individuati in modo chiaro gli obiettivi e le abilità/competenze da raggiungere attraverso i progetti di ampliamento dell'offerta formativa?

Punti di Forza (Digitare al max 1500 caratteri)	Punti di Debolezza (Digitare al max 1500 caratteri)
<p>La scuola ha elaborato un curricolo verticale pienamente rispondente alle esigenze ministeriali, ai bisogni formativi degli alunni e del territorio. La stessa lavora per classi parallele e dipartimenti disciplinari, inoltre utilizza per la valutazione interna prove strutturate per competenze in ingresso, itinere e finale; effettuando monitoraggio e raffronto dei risultati all'interno di un comitato didattico scientifico.</p> <p>I docenti tutti utilizzano il curricolo come linea guida per la realizzazione delle programmazioni individuali e coordinate e per l'individuazione delle abilità e competenze dei progetti attivati per l'ampliamento dell'offerta formativa quali CLIL, laboratorio per la gestione delle emozioni, laboratorio per l'Inclusione, lezioni con madrelingua inglese.</p>	<p>La scuola si propone di ottimizzare il percorso relativo alle competenze chiave di cittadinanza attraverso la creazione di un percorso trasversale condiviso.</p>

Subarea: Progettazione didattica

3.1.c Progettazione didattica

3.1.c.1 Presenza degli aspetti relativi alla progettazione didattica-PRIMARIA

Presenza degli aspetti relativi alla progettazione didattica-PRIMARIA				
		Riferimento Provinciale %	Riferimento Regionale %	Riferimento Nazionale %
Validi	Basso grado di presenza	4,5	4,3	6,8
	Medio - basso grado di presenza	24,1	22,8	23,2
	Medio - alto grado di presenza	42,1	38,3	36
	Alto grado di presenza	29,3	34,7	33,9
Situazione della scuola: NAIC8EH00L		Medio-basso grado di presenza		

3.1.c.1 Presenza degli aspetti relativi alla progettazione didattica-SECONDARIA

Presenza degli aspetti relativi alla progettazione didattica-SECONDARIA				
		Riferimento Provinciale %	Riferimento Regionale %	Riferimento Nazionale %
Validi	Basso grado di presenza	5	5,2	6,8
	Medio - basso grado di presenza	25,2	22,4	21
	Medio - alto grado di presenza	38,2	33,8	34,9
	Alto grado di presenza	31,7	38,6	37,4
Situazione della scuola: NAIC8EH00L		Medio-alto grado di presenza		

3.1.c.2 Aspetti del curricolo sulla progettazione didattica presenti-PRIMARIA

Istituto:NAIC8EH00L - Aspetti del curricolo sulla progettazione didattica presenti-PRIMARIA				
opzione	Situazione della scuola: NAIC8EH00L	Riferimento Provinciale (% scuole in cui sono presenti gli aspetti seguenti)	Riferimento Regionale (% scuole in cui sono presenti gli aspetti seguenti)	Riferimento Nazionale (% scuole in cui sono presenti gli aspetti seguenti)
Utilizzo di modelli comuni a tutta la scuola per la progettazione didattica	Si	86,2	85,9	81,4
Progettazione di itinerari comuni per specifici gruppi di studenti	No	59,8	63,4	71,2
Programmazione per classi parallele	Si	93,6	90,2	86,4
Programmazione per dipartimenti disciplinari o per ambiti disciplinari	No	57,6	60,3	64,1
Programmazione in continuita' verticale	No	54	55,5	57,4
Definizione di criteri di valutazione comuni per le diverse discipline	Si	88,4	91,8	82,3
Progettazione di moduli o unita' didattiche per il recupero delle competenze	No	56,9	61,2	58,6
Progettazione di moduli o unita' didattiche per il potenziamento delle competenze	No	42,1	47,9	42,2
Altro	No	7,1	6,5	8,9

3.1.c.2 Aspetti del curricolo sulla progettazione didattica presenti-SECONDARIA

Istituto:NAIC8EH00L - Aspetti del curricolo sulla progettazione didattica presenti-SECONDARIA				
opzione	Situazione della scuola: NAIC8EH00L	Riferimento Provinciale (% scuole in cui sono presenti gli aspetti seguenti)	Riferimento Regionale (% scuole in cui sono presenti gli aspetti seguenti)	Riferimento Nazionale (% scuole in cui sono presenti gli aspetti seguenti)
Utilizzo di modelli comuni a tutta la scuola per la progettazione didattica	Si	85,5	84,8	80,2
Progettazione di itinerari comuni per specifici gruppi di studenti	No	64,9	67,1	73,5
Programmazione per classi parallele	Si	58,8	63,4	60,6
Programmazione per dipartimenti disciplinari o per ambiti disciplinari	Si	89,7	86,1	81,4
Programmazione in continuita' verticale	No	53,1	54,7	57,9
Definizione di criteri di valutazione comuni per le diverse discipline	Si	88,5	91,9	86
Progettazione di moduli o unita' didattiche per il recupero delle competenze	Si	53,8	61,9	63,4
Progettazione di moduli o unita' didattiche per il potenziamento delle competenze	Si	48,5	52,7	53
Altro	No	5,7	6,7	8,8

Domande Guida

Nella scuola vi sono strutture di riferimento (es. dipartimenti) per la progettazione didattica?

I docenti effettuano una programmazione periodica comune per ambiti disciplinari e/o classi parallele? Per quali discipline? Per quali ordini/indirizzi di scuola?

In che modo avviene l'analisi delle scelte adottate e la revisione della progettazione?

Punti di Forza (Digitare al max 1500 caratteri)	Punti di Debolezza (Digitare al max 1500 caratteri)
La progettazione didattica avviene nei dipartimenti ed è condivisa dai docenti di ogni ordine di scuola. La scuola, per classi parallele e per dipartimenti ha elaborato prove strutturate in entrata e in uscita. Queste ultime hanno lo scopo di facilitare il passaggio alla scuola secondaria per le classi quinte della primaria. Nella scuola secondaria di I grado sono previste prove strutturate in ingresso, in itinere e finali per tutte le discipline.	I docenti non utilizzano moduli comuni per la progettazione di itinerari per specifici gruppi di studenti e di unità didattiche per il recupero delle competenze. La scuola sta lavorando per la costruzione di percorsi verticali, valutati e monitorati in toto, per la piena valutazione di un completo percorso di programmazione verticale.

Subarea: Valutazione degli studenti

3.1.d Presenza di prove strutturate per classi parallele

3.1.d.1 Prove strutturate in entrata-PRIMARIA

Prove strutturate in entrata-PRIMARIA				
		Riferimento Provinciale %	Riferimento Regionale %	Riferimento Nazionale %
Validi	Nessuna prova	16,1	20,3	30,9
	Prove svolte in 1 o 2 discipline	15,4	12,3	18,9
	Prove svolte in 3 o più discipline	68,5	67,4	50,2
Situazione della scuola: NAIC8EH00L		Prove svolte in 3 o più discipline		

3.1.d.1 Prove strutturate in entrata-SECONDARIA

Prove strutturate in entrata-SECONDARIA				
		Riferimento Provinciale %	Riferimento Regionale %	Riferimento Nazionale %
Validi	Nessuna prova	12,2	14,3	16,8
	Prove svolte in 1 o 2 discipline	6,9	7	15,7
	Prove svolte in 3 o più discipline	80,9	78,7	67,4
Situazione della scuola: NAIC8EH00L		Prove svolte in 3 o più discipline		

3.1.d.2 Prove strutturate intermedie-PRIMARIA

Prove strutturate intermedie-PRIMARIA				
		Riferimento Provinciale %	Riferimento Regionale %	Riferimento Nazionale %
Validi	Nessuna prova	32,5	37,5	45,8
	Prove svolte in 1 o 2 discipline	12,9	9,3	13,2
	Prove svolte in 3 o più discipline	54,7	53,2	40,9
Situazione della scuola: NAIC8EH00L		Nessuna prova		

3.1.d.2 Prove strutturate intermedie-SECONDARIA

Prove strutturate intermedie-SECONDARIA				
		Riferimento Provinciale %	Riferimento Regionale %	Riferimento Nazionale %
Validi	Nessuna prova	55,3	55,1	62
	Prove svolte in 1 o 2 discipline	8,8	7	10,4
	Prove svolte in 3 o più discipline	35,9	37,9	27,6
Situazione della scuola: NAIC8EH00L		Prove svolte in 3 o piu' discipline		

3.1.d.3 Prove strutturate finali-PRIMARIA

Prove strutturate finali-PRIMARIA				
		Riferimento Provinciale %	Riferimento Regionale %	Riferimento Nazionale %
Validi	Nessuna prova	25,1	31,3	36,9
	Prove svolte in 1 o 2 discipline	12,2	9,3	15,6
	Prove svolte in 3 o più discipline	62,7	59,3	47,5
Situazione della scuola: NAIC8EH00L		Prove svolte in 3 o più discipline		

3.1.d.3 Prove strutturate finali-SECONDARIA

Prove strutturate finali-SECONDARIA				
		Riferimento Provinciale %	Riferimento Regionale %	Riferimento Nazionale %
Validi	Nessuna prova	48,5	48,9	52,2
	Prove svolte in 1 o 2 discipline	5,7	5,8	10,6
	Prove svolte in 3 o più discipline	45,8	45,3	37,2
Situazione della scuola: NAIC8EH00L		Prove svolte in 3 o più discipline		

Domande Guida

Quali aspetti del curriculum sono valutati?

Gli insegnanti utilizzano criteri comuni di valutazione per i diversi ambiti/discipline? In quali discipline, indirizzi o ordini di scuola e' piu' frequente l'uso di criteri comuni di valutazione e in quali invece vengono meno utilizzati?

La scuola utilizza prove strutturate per classi parallele costruite dagli insegnanti? Per quali discipline? Per quali classi? Sono adottati criteri comuni per la correzione delle prove?

Nella scuola vengono utilizzati strumenti quali prove di valutazione autentiche o rubriche di valutazione? Quanto e' diffuso il loro utilizzo?

La scuola progetta e realizza interventi didattici specifici a seguito della valutazione degli studenti?


Punti di Forza (Digitare al max 1500 caratteri)

La scuola secondaria di I grado utilizza prove strutturate per classi parallele elaborate dagli insegnanti per dipartimento. I criteri adottati per la correzione e la valutazione delle stesse sono condivise dai docenti per ambito disciplinare. Per quella primaria invece sussiste, momentaneamente, un criterio differente, vengono utilizzate solo prove strutturate in ingresso e finali. Infatti manca un parametro che nella secondaria viene invece acquisito. Tuttavia, come si evince dai dati, grazie ai PON attivati per gruppi di livello, selezionati internamente alle singole classi per entrambi gli ordini di scuole, il recupero delle competenze risulta in linea con l'andamento regionale e nazionale. La progettazione dei moduli per il potenziamento delle competenze nella scuola primaria è allineato ai dati di riferimento a disposizione. In toto tuttavia il comprensivo ha sperimentato la certificazione delle competenze in uscita secondo i canoni delle competenze chiavi europee.

Punti di Debolezza (Digitare al max 1500 caratteri)

I criteri di valutazione delle prove non sono esplicitati nel POF. La scuola primaria non prevede la somministrazione di prove strutturate intermedie. La stessa realizza limitatamente interventi didattici specifici a seguito della valutazione degli studenti. La scuola secondaria di I grado non ha attivato corsi e/o progetti di potenziamento in orario curricolare.

Rubrica di valutazione e Motivazione del giudizio assegnato

Rubrica di Valutazione	
Criterio di qualità: La scuola propone un curriculum aderente alle esigenze del contesto, progetta attività didattiche coerenti con il curriculum, valuta gli studenti utilizzando criteri e strumenti condivisi.	Situazione della scuola
La scuola non ha elaborato un proprio curriculum, oppure si è limitata a riportare nel POF i criteri presenti nei documenti ministeriali di riferimento senza rielaborarli. Non sono stati definiti profili di competenze che gli studenti dovrebbero acquisire nelle varie discipline. Le attività di ampliamento dell'offerta formativa non sono presenti, oppure sono presenti ma non sono coerenti con il progetto formativo di scuola e gli obiettivi e le abilità/competenze da raggiungere non sono definiti in modo chiaro. Non sono definiti obiettivi di apprendimento comuni per classi parallele o per ambiti disciplinari. Non sono utilizzati criteri di valutazione e strumenti di valutazione comuni, oppure i criteri di valutazione e gli strumenti di valutazione comuni sono utilizzati solo da pochi insegnanti o per poche discipline.	1 - Molto critica
	2 -
La scuola ha definito alcuni aspetti del proprio curriculum, rimandando per gli altri aspetti a quanto previsto nei documenti ministeriali di riferimento. La definizione dei profili di competenza per le varie discipline e anni di corso è da sviluppare in modo più approfondito. Le attività di ampliamento dell'offerta formativa sono per lo più coerenti con il progetto formativo di scuola. La definizione degli obiettivi e delle abilità/competenze da raggiungere deve essere migliorata. Ci sono referenti per la progettazione didattica e/o la valutazione degli studenti e dipartimenti disciplinari, anche se il personale interno è coinvolto in misura limitata. La progettazione didattica periodica viene condivisa da un numero limitato di docenti. I docenti fanno riferimento a criteri di valutazione comuni definiti a livello di scuola, anche se solo in alcuni casi utilizzano prove standardizzate comuni per la valutazione. La progettazione di interventi specifici a seguito della valutazione degli studenti non viene effettuata in maniera sistematica.	3 - Con qualche criticità
	4 -
La scuola ha elaborato un proprio curriculum a partire dai documenti ministeriali di riferimento. Sono stati definiti i profili di competenze per le varie discipline e anni di corso. Le attività di ampliamento dell'offerta formativa sono inserite nel progetto educativo di scuola. Gli obiettivi e le abilità/competenze da raggiungere con queste attività sono definiti in modo chiaro. Nella scuola sono presenti referenti e/o gruppi di lavoro sulla progettazione didattica e/o la valutazione degli studenti e dipartimenti disciplinari cui partecipa un buon numero di insegnanti. La progettazione didattica periodica viene effettuata in modo condiviso per ambiti disciplinari e coinvolge un buon numero di docenti di varie discipline e di più indirizzi e ordini di scuola. La scuola utilizza forme di certificazione delle competenze. I docenti utilizzano regolarmente alcuni strumenti comuni per la valutazione e hanno momenti di incontro per condividere i risultati della valutazione. La progettazione di interventi specifici a seguito della valutazione degli studenti è una pratica frequente ma andrebbe migliorata.	 5 - Positiva
	6 -

<p>La scuola ha elaborato un proprio curricolo a partire dai documenti ministeriali di riferimento, declinando le competenze disciplinari e trasversali per i diversi anni di corso, che gli insegnanti utilizzano come strumento di lavoro per la programmazione delle attività didattiche. Il curricolo si sviluppa a partire dalle caratteristiche del contesto e dei bisogni formativi della specifica utenza. Le attività di ampliamento dell'offerta formativa sono bene integrate nel progetto educativo di istituto. Tutte le attività presentano una definizione molto chiara degli obiettivi e delle abilità/competenze da raggiungere. Nella scuola sono presenti referenti e/o gruppi di lavoro sulla progettazione didattica e/o la valutazione degli studenti e dipartimenti disciplinari; i docenti sono coinvolti in maniera diffusa. Gli insegnanti condividono obiettivi di apprendimento specifici ed effettuano sistematicamente una progettazione didattica condivisa. La scuola utilizza forme di certificazione delle competenze. I docenti utilizzano criteri di valutazione comuni e usano strumenti diversificati per la valutazione degli studenti (prove strutturate, rubriche di valutazione, ecc.). L'utilizzo di prove strutturate comuni è sistematico e riguarda la maggior parte degli ambiti disciplinari e tutti gli indirizzi/ordini di scuola. I docenti regolarmente si incontrano per riflettere sui risultati degli studenti. C'è una forte relazione tra le attività di programmazione e quelle di valutazione degli studenti. I risultati della valutazione degli studenti sono usati in modo sistematico per ri-orientare la programmazione e progettare interventi didattici mirati.</p>	7 - Eccellente
---	----------------

Motivazione del giudizio assegnato

Il precedente giudizio viene attribuito in considerazione del fatto che sia la scuola primaria che la scuola secondaria di I grado operano con la correzione e valutazione comuni delle prove strutturate, con la condivisione dei processi da parte dei referenti disciplinari che ne trasferiscono le valutazioni in sede dipartimentale a ciascun docente facendolo divenire oggetto di revisione e miglioramento.

3A.2 Ambiente di apprendimento

Subarea: Dimensione organizzativa

3.2.a Durata delle lezioni

3.2.a.1 Modalita' orarie adottate per la durata delle lezioni-PRIMARIA

Modalita' orarie adottate per la durata delle lezioni-PRIMARIA				
		Riferimento Provinciale %	Riferimento Regionale %	Riferimento Nazionale %
Validi	Orario standard	84,6	85,8	79,2
	Orario ridotto	5,8	4,4	2,7
	Orario flessibile	9,6	9,8	18,1
Situazione della scuola: NAIC8EH00L		Orario flessibile		

3.2.a.1 Modalita' orarie adottate per la durata delle lezioni-SECONDARIA

Modalita' orarie adottate per la durata delle lezioni-SECONDARIA				
		Riferimento Provinciale %	Riferimento Regionale %	Riferimento Nazionale %
Validi	Orario standard	90,5	90,6	74,6
	Orario ridotto	4,2	3,8	10,2
	Orario flessibile	5,3	5,6	15,1
Situazione della scuola: NAIC8EH00L		Orario standard		

3.2.b Organizzazione oraria

3.2.b.1 Modalita' orarie per l'ampliamento dell'offerta formativa-PRIMARIA

Istituto:NAIC8EH00L - Modalita' orarie per l'ampliamento dell'offerta formativa-PRIMARIA				
opzione	Situazione della scuola: NAIC8EH00L	Riferimento Provinciale (% di scuole che hanno indicato la modalità)	Riferimento Regionale (% di scuole che hanno indicato la modalità)	Riferimento Nazionale (% di scuole che hanno indicato la modalità)
In orario extra-curricolare	Si	72,3	74,1	52,4
In orario curricolare, nelle ore di lezione	No	38,6	36,4	62,4
In orario curricolare, facendo ore non di 60 min.	No	1,0	0,6	1,6
In orario curricolare, utilizzando il 20% del curricolo di scuola	No	13,2	12,5	13,9
Sono attivita' non previste per questo a.s.	No	13,2	13,6	10,4

3.2.b.1 Modalita' orarie per l'ampliamento dell'offerta formativa-SECONDARIA

Istituto:NAIC8EH00L - Modalita' orarie per l'ampliamento dell'offerta formativa-SECONDARIA				
opzione	Situazione della scuola: NAIC8EH00L	Riferimento Provinciale (% di scuole che hanno indicato la modalità)	Riferimento Regionale (% di scuole che hanno indicato la modalità)	Riferimento Nazionale (% di scuole che hanno indicato la modalità)
In orario extra-curricolare	Si	78,2	79,8	82,8
In orario curricolare, nelle ore di lezione	No	35,1	32,3	52,4
In orario curricolare, facendo ore non di 60 min.	No	1,5	1,4	4,2
In orario curricolare, utilizzando il 20% del curricolo di scuola	No	7,6	9,7	12,1
Sono attivita' non previste per questo a.s.	No	11,5	11,7	5,6

3.2.b.2 Modalita' orarie per interventi di recupero, consolidamento, potenziamento-PRIMARIA

Istituto:NAIC8EH00L - Modalita' orarie per interventi di recupero, consolidamento, potenziamento-PRIMARIA				
opzione	Situazione della scuola: NAIC8EH00L	Riferimento Provinciale (% di scuole che hanno indicato la modalità)	Riferimento Regionale (% di scuole che hanno indicato la modalità)	Riferimento Nazionale (% di scuole che hanno indicato la modalità)
In orario extra-curricolare	No	42,4	41,6	38,3
In orario curricolare, nelle ore di lezione	Si	81	82,1	89,8
In orario curricolare, facendo ore non di 60 min.	No	1,3	1,1	1,9
In orario curricolare, utilizzando il 20% del curricolo di scuola	No	9,3	9,7	8,5
Sono attivita' non previste per questo a.s.	No	4,8	4,1	1,5

3.2.b.2 Modalita' orarie per interventi di recupero, consolidamento, potenziamento-SECONDARIA

Istituto:NAIC8EH00L - Modalita' orarie per interventi di recupero, consolidamento, potenziamento-SECONDARIA				
opzione	Situazione della scuola: NAIC8EH00L	Riferimento Provinciale (% di scuole che hanno indicato la modalità)	Riferimento Regionale (% di scuole che hanno indicato la modalità)	Riferimento Nazionale (% di scuole che hanno indicato la modalità)
In orario extra-curricolare	No	56,9	55,1	71,1
In orario curricolare, nelle ore di lezione	Si	83,2	82,3	84,4
In orario curricolare, facendo ore non di 60 min.	No	3,1	2,3	6,2
In orario curricolare, utilizzando il 20% del curricolo di scuola	No	6,9	9,4	9,3
Sono attivita' non previste per questo a.s.	No	1,9	2	0,6

Domande Guida

In che modo la scuola cura gli spazi laboratoriali (individuazione di figure di coordinamento, aggiornamento dei materiali, ecc.)? Gli studenti hanno pari opportunità di fruire degli spazi laboratoriali (ci sono sedi, indirizzi o sezioni che vi accedono in misura minore)?

In che modo la scuola cura la presenza di supporti didattici nelle classi (biblioteca di classe, computer, materiali per le attività scientifiche, materiali per le attività espressive, ecc.)?

In che modo la scuola cura la gestione del tempo come risorsa per l'apprendimento? L'articolazione dell'orario scolastico è adeguata alle esigenze di apprendimento degli studenti? La durata delle lezioni risponde alle esigenze di apprendimento degli studenti?

Punti di Forza (Digitare al max 1500 caratteri)	Punti di Debolezza (Digitare al max 1500 caratteri)
La scuola cura gli spazi laboratoriali attraverso figure di riferimento che si occupano di predisporre una calendarizzazione dell'utilizzo dei laboratori e dell'aggiornamento dei materiali. Essa dispone di nuove tecnologie a supporto delle unità didattiche (LIM, computer, aula video, laboratori linguistici). La scuola secondaria di primo grado ha il registro elettronico regolarmente utilizzato dai docenti in classe, l'organizzazione degli spazi e dei tempi risponde in modo adeguato alle esigenze di apprendimento degli studenti.	Da rilevare il mancato utilizzo del registro elettronico per la scuola primaria.

Subarea: Dimensione metodologica

Domande Guida

La scuola promuove l'utilizzo di modalità didattiche innovative?

La scuola promuove la collaborazione tra docenti per la realizzazione di modalità didattiche innovative?

Punti di Forza (Digitare al max 1500 caratteri)	Punti di Debolezza (Digitare al max 1500 caratteri)
La scuola da sempre promuove l'utilizzo di una didattica innovativa attivando percorsi sperimentali quali la flipped classroom, percorsi sensoriali per sensibilizzare all'accoglienza dell'altro, nell'ambito del vivere le stesse difficoltà.	Si riscontra la necessità di diffondere i percorsi sperimentali di didattica innovativa su tutte le classi.

Subarea: Dimensione relazionale

3.2.d Episodi problematici

3.2.d.1 Azioni per contrastare episodi problematici-PRIMARIA - Atti Di Vandalismo

Istituto:NAIC8EH00L % - Azioni per contrastare episodi problematici-PRIMARIA - Atti Di Vandalismo				
opzione	Situazione della scuola: NAIC8EH00L %	Riferimento Provinciale %	Riferimento Regionale %	Riferimento Nazionale %
Nessun episodio	n.d.	-	-	-
Nessun provvedimento	n.d.	-	-	-
Azioni interlocutorie	17	55,6	59,2	53,4
Azioni costruttive	33	47	45	46,6
Azioni sanzionatorie	50	44,9	46,9	41

3.2.d.1 Azioni per contrastare episodi problematici-PRIMARIA - Furti

Istituto:NAIC8EH00L % - Azioni per contrastare episodi problematici-PRIMARIA - Furti				
opzione	Situazione della scuola: NAIC8EH00L %	Riferimento Provinciale %	Riferimento Regionale %	Riferimento Nazionale %
Nessun episodio	n.d.	-	-	-
Nessun provvedimento	n.d.	-	-	-
Azioni interlocutorie	n.d.	73	68,3	55,8
Azioni costruttive	n.d.	76	67,3	57,5
Azioni sanzionatorie	100	76	74,2	51,2

3.2.d.1 Azioni per contrastare episodi problematici-PRIMARIA - Comportamenti Violenti

Istituto:NAIC8EH00L % - Azioni per contrastare episodi problematici-PRIMARIA - Comportamenti Violenti				
opzione	Situazione della scuola: NAIC8EH00L %	Riferimento Provinciale %	Riferimento Regionale %	Riferimento Nazionale %
Nessun episodio	n.d.	-	-	-
Nessun provvedimento	n.d.	-	-	-
Azioni interlocutorie	25	48,2	48,5	43,9
Azioni costruttive	38	38,8	37,2	38,3
Azioni sanzionatorie	38	27,1	28,4	28,4

3.2.d.1 Azioni per contrastare episodi problematici-PRIMARIA - Altre Attivita' Non Consentite

Istituto:NAIC8EH00L % - Azioni per contrastare episodi problematici-PRIMARIA - Altre Attivita' Non Consentite				
opzione	Situazione della scuola: NAIC8EH00L %	Riferimento Provinciale %	Riferimento Regionale %	Riferimento Nazionale %
Nessun episodio	n.d.	-	-	-
Nessun provvedimento	100	-	-	-
Azioni interlocutorie	20	59,8	57,7	49,8
Azioni costruttive	40	44,9	41,6	40,6
Azioni sanzionatorie	40	34,2	33,1	34,2

3.2.d.1 Azioni per contrastare episodi problematici-SECONDARIA - Atti Di Vandalismo

Istituto:NAIC8EH00L % - Azioni per contrastare episodi problematici-SECONDARIA - Atti Di Vandalismo				
opzione	Situazione della scuola: NAIC8EH00L %	Riferimento Provinciale %	Riferimento Regionale %	Riferimento Nazionale %
Nessun episodio	n.d.	-	-	-
Nessun provvedimento	n.d.	-	-	-
Azioni interlocutorie	43	44,4	46,9	45,4
Azioni costruttive	14	36,7	35,4	36,2
Azioni sanzionatorie	43	37	41,8	38,2

3.2.d.1 Azioni per contrastare episodi problematici-SECONDARIA - Furti

Istituto:NAIC8EH00L % - Azioni per contrastare episodi problematici-SECONDARIA - Furti				
opzione	Situazione della scuola: NAIC8EH00L %	Riferimento Provinciale %	Riferimento Regionale %	Riferimento Nazionale %
Nessun episodio	n.d.	-	-	-
Nessun provvedimento	n.d.	-	-	-
Azioni interlocutorie	43	56,1	52,3	51,8
Azioni costruttive	14	46,6	45,1	44
Azioni sanzionatorie	43	61,1	56,7	36,5

3.2.d.1 Azioni per contrastare episodi problematici-SECONDARIA - Comportamenti Violenti

Istituto:NAIC8EH00L % - Azioni per contrastare episodi problematici-SECONDARIA - Comportamenti Violenti				
opzione	Situazione della scuola: NAIC8EH00L %	Riferimento Provinciale %	Riferimento Regionale %	Riferimento Nazionale %
Nessun episodio	n.d.	-	-	-
Nessun provvedimento	n.d.	-	-	-
Azioni interlocutorie	38	41,9	43,2	41,9
Azioni costruttive	25	29,3	29,4	30,5
Azioni sanzionatorie	38	32,5	32,7	31,7

3.2.d.1 Azioni per contrastare episodi problematici-SECONDARIA - Altre Attivita' Non Consentite

Istituto:NAIC8EH00L % - Azioni per contrastare episodi problematici-SECONDARIA - Altre Attivita' Non Consentite				
opzione	Situazione della scuola: NAIC8EH00L %	Riferimento Provinciale %	Riferimento Regionale %	Riferimento Nazionale %
Nessun episodio	n.d.	-	-	-
Nessun provvedimento	100	-	-	-
Azioni interlocutorie	100	51,6	51,6	48
Azioni costruttive	n.d.	29,5	30,1	30,1
Azioni sanzionatorie	n.d.	30,9	32	32,2

3.2.d.2 Studenti sospesi per anno di corso-SECONDARIA

Istituto:NAIC8EH00L % - Studenti sospesi per anno di corso-SECONDARIA				
opzione	Situazione della scuola: NAIC8EH00L %	Riferimento Provinciale %	Riferimento Regionale %	Riferimento Nazionale %
Percentuale di studenti sospesi - 1° anno	0,00	1,4	0,9	0,7
Percentuale di studenti sospesi - 2° anno	0,00	1,7	1,1	1
Percentuale di studenti sospesi - 3° anno	0,64	1,5	1	1

Domande Guida


In che modo la scuola promuove la condivisione di regole di comportamento tra gli studenti?

In caso di comportamenti problematici da parte degli studenti quali azioni promuove la scuola? Queste azioni sono efficaci?

La scuola adotta strategie specifiche per la promozione delle competenze sociali (es. assegnazione di ruoli e responsabilita', attivita' di cura di spazi comuni, sviluppo del senso di legalita' e di un'etica della responsabilita', collaborazione e lo spirito di gruppo, ecc.)? Queste attivita' coinvolgono gli studenti di tutte le sezioni, ordini di scuola, plessi o indirizzi di scuola?

Punti di Forza (Digitare al max 1500 caratteri)	Punti di Debolezza (Digitare al max 1500 caratteri)
L'Istituto Comprensivo ha adottato un regolamento di Istituto per tutti gli ordini scolastici ed ha un Patto Educativo di Corresponsabilità condiviso e reso pubblico nel piano dell'offerta formativa. Gli insegnanti favoriscono relazioni positive tra studenti e docenti attraverso un atteggiamento orientato all'ascolto, al rispetto e alla condivisione dei regolamenti, delle circolari di istituto e delle regole di classe e la realizzazione di alcune iniziative di sensibilizzazione ed educazione. La scuola ha un documento di valutazione del comportamento attentamente studiato dal Comitato didattico scientifico, condiviso tra i docenti e uno sportello d'ascolto che offre assistenza gratuita alle famiglie.	Migliorare le dinamiche interpersonali sulla base di atteggiamenti prevaricatori registrati in alcune classi legati a disagio sociale o affettivo-relazionale.

Rubrica di valutazione e Motivazione del giudizio assegnato

Rubrica di Valutazione	
Criterio di qualità: La scuola offre un ambiente di apprendimento innovativo, curando gli aspetti organizzativi, metodologici e relazionali del lavoro d'aula.	Situazione della scuola
L'organizzazione di spazi e tempi non risponde alle esigenze di apprendimento degli studenti. Gli spazi laboratoriali non ci sono o sono usati solo da una minoranza di studenti. La scuola non incentiva l'uso di modalita' didattiche innovative, oppure queste vengono adottate in un numero esiguo di classi. Le regole di comportamento non sono definite. I conflitti non sono gestiti o sono gestiti ricorrendo a modalita' non efficaci.	1 - Molto critica
	2 -
L'organizzazione di spazi e tempi risponde solo parzialmente alle esigenze di apprendimento degli studenti. Gli spazi laboratoriali sono usati, anche se in misura minore rispetto alle loro potenzialita'. La scuola incentiva l'utilizzo di modalita' didattiche innovative, anche se limitatamente ad alcuni aspetti o ad alcune discipline o anni di corso. Le regole di comportamento sono definite, ma sono condivise in modo disomogeneo nelle classi. I conflitti sono gestiti, anche se non sempre le modalita' adottate sono efficaci.	3 - Con qualche criticita'
	4 -
L'organizzazione di spazi e tempi risponde alle esigenze di apprendimento degli studenti. Gli spazi laboratoriali sono usati da un buon numero di classi. La scuola incentiva l'utilizzo di modalita' didattiche innovative. Gli studenti lavorano in gruppi, utilizzano le nuove tecnologie, realizzano ricerche o progetti. La scuola promuove le competenze trasversali attraverso la realizzazione di attivita' relazionali e sociali. Le regole di comportamento sono definite e condivise nelle classi. I conflitti con gli studenti sono gestiti in modo efficace.	 5 - Positiva
	6 -
L'organizzazione di spazi e tempi risponde in modo ottimale alle esigenze di apprendimento degli studenti. Gli spazi laboratoriali sono usati con frequenza elevata in tutte le classi. La scuola promuove l'utilizzo di modalita' didattiche innovative. Gli studenti lavorano in gruppi, utilizzano le nuove tecnologie, realizzano ricerche o progetti come attivita' ordinarie in classe. La scuola promuove le competenze trasversali attraverso la realizzazione di attivita' relazionali e sociali che vedono la partecipazione attiva degli studenti. Le regole di comportamento sono definite e condivise in tutte le classi. I conflitti con gli studenti sono gestiti in modo efficace, ricorrendo anche a modalita' che coinvolgono gli studenti nell'assunzione di responsabilita'.	7 - Eccellente

Motivazione del giudizio assegnato

L'organizzazione di spazi e tempi risponde in modo abbastanza adeguato alle esigenze di apprendimento degli studenti. Gli spazi laboratoriali sono usati a sufficienza. Le regole di comportamento sono definite e condivise nelle classi. I conflitti con gli studenti sono gestiti in modo alquanto efficace ma si ritiene opportuno agire a livello personale con laboratori mirati per consentire il superamento del disagio.

3A.3 Inclusione e differenziazione

Subarea: Inclusione

3.3.a Attivita' di inclusione

3.3.a.1 Azioni attuate per l'inclusione

		Azioni attuate per l'inclusione		
		Riferimento Provinciale (% scuole in cui sono presenti gli aspetti seguenti)	Riferimento Regionale (% scuole in cui sono presenti gli aspetti seguenti)	Riferimento Nazionale (% scuole in cui sono presenti gli aspetti seguenti)
Validi	Nessuna o una azione fra quelle indicate	24,6	24,3	13,5
	Due o tre azioni fra quelle indicate	64,8	66,5	61,2
	Quattro o cinque azioni fra quelle indicate	10,6	9,2	25,3
Situazione della scuola: NAIC8EH00L		Nessuna o una azione fra quelle indicate		

Domande Guida
La scuola realizza attivita' per favorire l'inclusione degli studenti con disabilita' nel gruppo dei pari? Queste attivita' riescono a favorire l'inclusione degli studenti con disabilita'?
Gli insegnanti curricolari e di sostegno utilizzano metodologie che favoriscono una didattica inclusiva? Questi interventi sono efficaci? Alla formulazione dei Piani Educativi Individualizzati partecipano anche gli insegnanti curricolari? Il raggiungimento degli obiettivi definiti nei Piani Educativi Individualizzati viene monitorato con regolarita'?
In che modo la scuola si prende cura degli altri studenti con bisogni educativi speciali? I Piani Didattici Personalizzati sono aggiornati con regolarita'?
La scuola realizza attivita' di accoglienza per gli studenti stranieri da poco in Italia? Questi interventi riescono a favorire l'inclusione degli studenti stranieri?
La scuola realizza percorsi di lingua italiana per gli studenti stranieri da poco in Italia? Questi interventi riescono a favorire il successo scolastico degli studenti stranieri?
La scuola realizza attivita' su temi interculturali e/o sulla valorizzazione delle diversita'? Qual e' la ricaduta di questi interventi sulla qualita' dei rapporti tra gli studenti?

Punti di Forza (Digitare al max 1500 caratteri)	Punti di Debolezza (Digitare al max 1500 caratteri)
Le attività d'inclusione sono riconducibili ai laboratori sperimentali attivati in ambito creativo, sportivo e sulla gestione delle emozioni. Inoltre l'Istituto dispone di uno sportello di ascolto rivolto ad alunni e genitori della scuola. Esiste nell'istituto un PAI e sono stati attuati corsi di potenziamento e recupero per allievi Bes e DSA con docenti della fase C, volti ad una corretta inclusione. Nella scuola primaria Il percorso degli alunni bes e DSa viene regolarmente monitorati attraverso gli obiettivi definiti dal PEI.	La scuola si propone di estendere le proposte di attività per gestire gli studenti che necessitano di percorsi di inclusione mirati. Per i BES, inoltre, manca un protocollo e un'apposita modulistica condivisa soprattutto nella scuola secondaria di primo grado.

Subarea: Recupero e potenziamento

3.3.b Attivita' di recupero

3.3.b.2 Progettazione di moduli per il recupero delle competenze-PRIMARIA

Istituto:NAIC8EH00L - Progettazione di moduli per il recupero delle competenze-PRIMARIA				
opzione	Situazione della scuola: NAIC8EH00L	Riferimento Provinciale (% scuole in cui sono presenti gli aspetti seguenti)	Riferimento Regionale (% scuole in cui sono presenti gli aspetti seguenti)	Riferimento Nazionale (% scuole in cui sono presenti gli aspetti seguenti)
Gruppi di livello all'interno delle classi	Si	92,9	94,1	92,1
Gruppi di livello per classi aperte	No	25,7	25	36
Sportello per il recupero	No	5,5	5,4	6,9
Corsi di recupero pomeridiani	No	21,9	22,9	24,6
Individuazione di docenti tutor	No	11,9	10,6	8,4
Giornate dedicate al recupero	No	19,9	20,4	16,2
Supporto pomeridiano per lo svolgimento dei compiti	No	6,1	5,5	14,5
Altro	No	16,7	14,6	21

3.3.b.2 Progettazione di moduli per il recupero delle competenze-SECONDARIA

Istituto:NAIC8EH00L - Progettazione di moduli per il recupero delle competenze-SECONDARIA				
opzione	Situazione della scuola: NAIC8EH00L	Riferimento Provinciale (% scuole in cui sono presenti gli aspetti seguenti)	Riferimento Regionale (% scuole in cui sono presenti gli aspetti seguenti)	Riferimento Nazionale (% scuole in cui sono presenti gli aspetti seguenti)
Gruppi di livello all'interno delle classi	Si	96,2	94,4	87,8
Gruppi di livello per classi aperte	No	16,8	17	28,2
Sportello per il recupero	No	6,9	8,3	13
Corsi di recupero pomeridiani	No	38,5	40,8	60,5
Individuazione di docenti tutor	No	11,8	12,3	12,6
Giornate dedicate al recupero	No	29,8	28,3	24,8
Supporto pomeridiano per lo svolgimento dei compiti	No	6,9	7,9	24,7
Altro	No	14,9	13	20,6

3.3.c Attivita' di potenziamento

3.3.c.1 Progettazione di moduli per il potenziamento delle competenze-PRIMARIA

Istituto:NAIC8EH00L - Progettazione di moduli per il potenziamento delle competenze-PRIMARIA				
opzione	Situazione della scuola: NAIC8EH00L	Riferimento Provinciale (% scuole in cui sono presenti gli aspetti seguenti)	Riferimento Regionale (% scuole in cui sono presenti gli aspetti seguenti)	Riferimento Nazionale (% scuole in cui sono presenti gli aspetti seguenti)
Gruppi di livello all'interno delle classi	Si	75,9	79,1	76,9
Gruppi di livello per classi aperte	No	19,6	19,3	21,9
Partecipazione a gare o competizioni interne alla scuola	No	32,2	31,2	25,3
Partecipazione a gare o competizioni esterne alla scuola	No	33,1	32,9	36,9
Giornate dedicate al recupero e al potenziamento	No	17	19,1	14,8
Partecipazione a corsi o progetti in orario curricolare	No	47,3	47	52,9
Partecipazione a corsi o progetti in orario extra-curricolare	Si	61,1	57,4	40,7
Altro	No	6,1	4,7	5,4

3.3.c.1 Progettazione di moduli per il potenziamento delle competenze-SECONDARIA

Istituto:NAIC8EH00L - Progettazione di moduli per il potenziamento delle competenze-SECONDARIA				
opzione	Situazione della scuola: NAIC8EH00L	Riferimento Provinciale (% scuole in cui sono presenti gli aspetti seguenti)	Riferimento Regionale (% scuole in cui sono presenti gli aspetti seguenti)	Riferimento Nazionale (% scuole in cui sono presenti gli aspetti seguenti)
Gruppi di livello all'interno delle classi	Si	82,1	83,4	76
Gruppi di livello per classi aperte	No	14,9	16,1	22,8
Partecipazione a gare o competizioni interne alla scuola	No	42,4	39,7	46,1
Partecipazione a gare o competizioni esterne alla scuola	Si	59,5	60,1	72,4
Giornate dedicate al recupero e al potenziamento	Si	25,6	27,1	24,4
Partecipazione a corsi o progetti in orario curricolare	No	52,7	53,6	61,8
Partecipazione a corsi o progetti in orario extra-curricolare	Si	73,3	70,9	73,9
Altro	No	5,3	5,2	6,6

Domande Guida

Quali gruppi di studenti presentano maggiori difficoltà di apprendimento?

Quali interventi sono realizzati per rispondere alle difficoltà di apprendimento degli studenti?

Sono previste forme di monitoraggio e valutazione dei risultati raggiunti dagli studenti con maggiori difficoltà?

Gli interventi che la scuola realizza per supportare gli studenti con maggiori difficoltà sono efficaci?

In che modo la scuola favorisce il potenziamento degli studenti con particolari attitudini disciplinari?

Gli interventi di potenziamento realizzati sono efficaci?

Nel lavoro d'aula quali interventi individualizzati in funzione dei bisogni educativi degli studenti vengono utilizzati?

Quanto è diffuso l'utilizzo di questi interventi nelle varie classi della scuola?


Punti di Forza (Digitare al max 1500 caratteri)

Punti di Debolezza (Digitare al max 1500 caratteri)

Grazie alle docenti della fase C si è lavorato all'interno delle classi per il recupero delle abilità di base soprattutto per gli alunni Bes e DSA nei limiti delle disponibilità.
Le attività di recupero e potenziamento nella scuola secondaria vengono effettuate attraverso gruppi di lavoro classificati per livello all'interno delle classi.

La secondaria di I grado presenta la mancanza di corsi o progetti in orario curricolare per scelte organizzative e funzionali, anche se limitatamente ad alcune classi sono stati attivati corsi di potenziamento e consolidamento di attività motorie, attraverso gare e competizioni locali e regionali per gruppi di livello.

Rubrica di valutazione e Motivazione del giudizio assegnato

Rubrica di Valutazione	
Criterio di qualità: La scuola cura l'inclusione degli studenti con bisogni educativi speciali, valorizza le differenze culturali, adegua l'insegnamento ai bisogni formativi di ciascun allievo attraverso percorsi di recupero e potenziamento.	Situazione della scuola
Le attività realizzate dalla scuola sono insufficienti a garantire l'inclusione degli studenti che hanno specifici bisogni formativi. La scuola non dedica sufficiente attenzione ai temi interculturali. La differenziazione dei percorsi didattici in funzione dei bisogni educativi degli studenti è assente o insufficiente, oppure singoli insegnanti realizzano percorsi differenziati in poche classi, senza forme di coordinamento delle attività a livello di scuola.	1 - Molto critica
	2 -
Le attività realizzate dalla scuola per gli studenti che necessitano di inclusione sono sufficienti. La qualità degli interventi didattici per gli studenti che necessitano di inclusione è in generale accettabile, ma ci sono aspetti da migliorare. Gli obiettivi educativi per questi studenti sono scarsamente definiti e il loro raggiungimento non viene monitorato. La scuola dedica un'attenzione appena sufficiente ai temi interculturali. La differenziazione dei percorsi didattici in funzione dei bisogni educativi degli studenti è sufficientemente strutturata a livello di scuola, ma andrebbe migliorata. Gli obiettivi educativi sono poco specifici e non sono presenti forme di monitoraggio e valutazione per verificarne il raggiungimento. Gli interventi individualizzati nel lavoro d'aula sono poco diffusi a livello di scuola.	3 - Con qualche criticità
	4 - 
Le attività realizzate dalla scuola per gli studenti che necessitano di inclusione sono efficaci. In generale le attività didattiche sono di buona qualità, anche se ci sono aspetti che possono essere migliorati. Il raggiungimento degli obiettivi previsti per gli studenti che necessitano di inclusione sono costantemente monitorati. La scuola promuove il rispetto delle differenze e della diversità culturale. La differenziazione dei percorsi didattici in funzione dei bisogni educativi degli studenti è piuttosto strutturata a livello di scuola. Gli obiettivi educativi sono definiti e sono presenti modalità di verifica degli esiti, anche se non in tutti i casi. Gli interventi realizzati sono efficaci per un buon numero di studenti destinatari delle azioni di differenziazione. Gli interventi individualizzati nel lavoro d'aula sono piuttosto diffusi a livello di scuola.	5 - Positiva
	6 -
Nelle attività di inclusione sono attivamente coinvolti diversi soggetti (docenti curricolari, di sostegno, tutor, famiglie, enti locali, associazioni) compreso il gruppo dei pari. Le attività didattiche per gli studenti che necessitano di inclusione sono di buona qualità. Il raggiungimento degli obiettivi previsti per gli studenti che necessitano di inclusione sono costantemente monitorati e a seguito di ciò, se necessario, gli interventi vengono rimodulati. La scuola promuove efficacemente il rispetto delle diversità. La differenziazione dei percorsi didattici in funzione dei bisogni educativi degli studenti è ben strutturata a livello di scuola; le attività rivolte ai diversi gruppi di studenti raggiungono tutti i potenziali destinatari. Gli obiettivi educativi sono ben definiti e sono adottate modalità di verifica degli esiti. Gli interventi realizzati sono efficaci per la maggioranza degli studenti destinatari delle azioni di differenziazione. In tutta la scuola gli interventi individualizzati sono utilizzati in maniera sistematica nel lavoro d'aula.	7 - Eccellente

Motivazione del giudizio assegnato

Alla luce di quanto rilevato sopra si deduce che gli interventi che la scuola attiva sia di recupero che di potenziamento risultano complessivamente in linea con i dati disponibili, lasciando emergere che le attività sono dirette a pochi e non risultano strutturate in forma completa ed organica. Nello specifico va evidenziata una costante azione di supporto sul piano affettivo-relazionale, con l'attivazione di laboratori per la gestione delle emozioni e con lo sportello d'ascolto per i genitori, quale fonte di stimolo e fortificazione operativa per i ragazzi in difficoltà. Da implementare, pertanto, risulta solo la parte documentale e quella operativa comune, da realizzare nel prossimo anno scolastico.

3A.4 Continuita' e orientamento

Subarea: Continuita'

3.4.a Attivita' di continuita'

3.4.a.1 Azioni attuate per la continuita'-PRIMARIA

Istituto:NAIC8EH00L - Azioni attuate per la continuita'-PRIMARIA				
opzione	Situazione della scuola: NAIC8EH00L	Riferimento Provinciale (% scuole in cui sono presenti gli aspetti seguenti)	Riferimento Regionale (% scuole in cui sono presenti gli aspetti seguenti)	Riferimento Nazionale (% scuole in cui sono presenti gli aspetti seguenti)
Incontri tra insegnanti dell'infanzia e della primaria per scambio di informazioni utili alla formazione delle classi	Si	96,8	96,5	97,5
Incontri tra insegnanti dell'infanzia e della primaria per definire le competenze in uscita e in entrata	Si	77,2	79	75,8
Visita della scuola primaria da parte dei bambini dell'infanzia	Si	93,9	94	95,7
Attivita' educative per i bambini dell'infanzia con insegnanti della primaria	Si	59,5	57,3	60,8
Attivita' educative comuni tra bambini dell'infanzia e della primaria	Si	68,5	70,4	75,7
Trasmissione dall'infanzia alla primaria di fascicoli articolati sul percorso formativo dei singoli studenti	Si	63,3	62,3	61,3
Altro	No	12,9	11,6	16,4

3.4.a.1 Azioni attuate per la continuita'-SECONDARIA

Istituto:NAIC8EH00L - Azioni attuate per la continuita'-SECONDARIA				
opzione	Situazione della scuola: NAIC8EH00L	Riferimento Provinciale (% scuole in cui sono presenti gli aspetti seguenti)	Riferimento Regionale (% scuole in cui sono presenti gli aspetti seguenti)	Riferimento Nazionale (% scuole in cui sono presenti gli aspetti seguenti)
Incontri tra insegnanti della primaria e della secondaria per scambio di informazioni utili alla formazione delle classi	Si	95,4	95,7	97,4
Incontri tra insegnanti della primaria e della secondaria per definire le competenze in uscita e in entrata	Si	69,8	74,4	74,3
Visita della scuola secondaria da parte degli studenti della primaria	Si	95	94,6	95,5
Attivita' educative per studenti della primaria con insegnanti della secondaria	No	68,3	65,3	70,4
Attivita' educative comuni tra studenti della primaria e della secondaria	No	67,2	68,2	67,7
Trasmissione dalla primaria alla secondaria di fascicoli articolati sul percorso formativo dei singoli studenti	Si	50,4	50,7	48,6
Altro	No	13,4	11	17,1

Domande Guida

Gli insegnanti di ordini di scuola diversi si incontrano per parlare della formazione delle classi?

Quali azioni realizza la scuola per garantire la continuita' educativa per gli studenti nel passaggio da un ordine di scuola all'altro?

La scuola monitora i risultati degli studenti nel passaggio da un ordine di scuola all'altro?

Gli interventi realizzati per garantire la continuita' educativa sono efficaci?

Punti di Forza (Digitare al max 1500 caratteri)	Punti di Debolezza (Digitare al max 1500 caratteri)
<p>Le attività per la continuità degli studenti sono un punto di forza della scuola per facilitare il passaggio sia alla scuola primaria che alla secondaria di primo grado. A tal proposito sono stati attivati progetti di continuità verticale tra infanzia e primaria, e primaria e secondaria di primo grado, con l'ausilio di tutor e interventi didattici mirati con il trasferimento momentaneo delle classi V e alcune classi III della primaria. Sono stati altresì programmati e realizzati incontri collettivi ed individuali con gli studenti delle classi terze della secondaria e i docenti delle scuole secondarie.</p> <p>Osservazioni e valutazioni vengono raccolte in documenti ben strutturati, condivisi e a disposizione degli insegnanti delle classi "ponte".</p>	<p>Come si evince dai dati un punto di debolezza della scuola è la mancanza di una progettualità per le attività educative comuni con la scuola secondaria di secondo grado, anche per difficoltà oggettive dovute alla scarsa disponibilità di queste ultime.</p>

Subarea: Orientamento

3.4.b Attività di orientamento

3.4.b.1 Azioni attuate per l'orientamento-SECONDARIA

Istituto:NAIC8EH00L - Azioni attuate per l'orientamento-SECONDARIA				
opzione	Situazione della scuola: NAIC8EH00L	Riferimento Provinciale (% scuole in cui sono presenti gli aspetti seguenti)	Riferimento Regionale (% scuole in cui sono presenti gli aspetti seguenti)	Riferimento Nazionale (% scuole in cui sono presenti gli aspetti seguenti)
Percorsi di orientamento per la comprensione di se' e delle proprie inclinazioni	No	67,2	70,8	82,6
Collaborazione con soggetti esterni per le attività di orientamento	No	23,3	31,6	57,7
Utilizzo di strumenti per l'orientamento	Si	39,3	48	55,7
Presentazione agli studenti dei diversi indirizzi di scuola secondaria di II grado	Si	95	96,4	98,2
Monitoraggio degli studenti dopo l'uscita dalla scuola	No	21,4	26,7	31,7
Incontri individuali degli studenti con i docenti referenti per l'orientamento per ricevere supporto nella scelta della scuola superiore	Si	69,8	69	63,3
Predisposizione di un modulo articolato per il consiglio orientativo da consegnare agli studenti	No	51,1	57,4	74
Altro	No	17,2	15,5	25,7

Domande Guida
La scuola realizza percorsi di orientamento per la comprensione di se' e delle proprie inclinazioni? Quali classi sono coinvolte? Questi percorsi coinvolgono tutte le sezioni/plessi della scuola?
La scuola realizza attività di orientamento finalizzate alla scelta del percorso scolastico/universitario successivo? Queste attività coinvolgono le realtà scolastiche/universitarie significative del territorio?
La scuola realizza attività di orientamento al territorio e alle realtà produttive e professionali?
La scuola organizza incontri/attività rivolti alle famiglie sulla scelta del percorso scolastico/universitario successivo?
Le attività di orientamento coinvolgono tutte le sezioni/plessi della scuola?
La scuola monitora quanti studenti seguono il consiglio orientativo? I consigli orientativi della scuola sono seguiti da un elevato numero di famiglie e studenti?

Punti di Forza (Digitare al max 1500 caratteri)	Punti di Debolezza (Digitare al max 1500 caratteri)
---	---

Tutte le sezioni delle classi terze della nostra scuola sono coinvolte nelle attività di Orientamento. Le stesse sono finalizzate alla scelta di un percorso scolastico a tal fine vengono organizzati incontri individuali o collettivi con i genitori e gli studenti, vengono presentati i diversi indirizzi di scuola secondaria di II grado ed è in quest'occasione che i docenti preposti sono a completa disposizione per informazioni e chiarimenti. Il risultato di tale intervento è che un numero elevato di studenti segue i suggerimenti del Consiglio Orientativo.

La scuola non monitora quanti studenti seguono il Consiglio orientativo e non verifica, dopo l'uscita dalla scuola secondaria di 1^ grado, quali risultati essi ottengono. Inoltre non sono organizzate attività o momenti di partecipazione alle lezioni con la scuola secondaria di II grado. Uno degli aspetti da migliorare, nel corso del triennio, potrebbe essere l'approfondimento delle arti o mestieri e delle materie scolastiche affinché possano essere valorizzate le attitudini e gli interessi dello studente, per favorire la comprensione di se' e delle proprie inclinazioni.

Rubrica di valutazione e Motivazione del giudizio assegnato

Rubrica di Valutazione	
Criterio di qualità: La scuola garantisce la continuita' dei percorsi scolastici e cura l'orientamento personale, scolastico e professionale degli studenti.	Situazione della scuola
Le attivita' di continuita' e/o di orientamento sono assenti o insufficienti, oppure singoli insegnanti realizzano attivita' di continuita' e/o orientamento limitatamente ad alcune sezioni, senza forme di coordinamento a livello di scuola.	1 - Molto critica
	2 -
Le attivita' di continuita' presentano un livello di strutturazione sufficiente anche se sono prevalentemente orientate alla formazione delle classi. Le attivita' di orientamento coinvolgono almeno tutte le classi finali. La qualita' delle attivita' proposte agli studenti e' in genere accettabile, anche se per lo piu' limitate a presentare i diversi istituti scolastici/indirizzi di scuola superiore/corsi di studio universitari. La scuola non monitora i risultati delle proprie azioni di orientamento.	3 - Con qualche criticita'
	4 -
Le attivita' di continuita' sono ben strutturate. La collaborazione tra i docenti di ordini di scuola diversi e' consolidata. La scuola realizza diverse attivita' finalizzate ad accompagnare gli studenti nel passaggio da un ordine di scuola all'altro. Le attivita' di orientamento sono ben strutturate e coinvolgono anche le famiglie. La scuola realizza percorsi finalizzati alla conoscenza di se' e delle proprie attitudini. Gli studenti dell'ultimo anno e le famiglie, oltre a partecipare alle presentazioni delle diverse scuole/indirizzi di studio universitario, sono coinvolti in attivita' organizzate nelle scuole dell'ordine successivo o nelle universita'. La scuola realizza attivita' di orientamento alle realta' produttive e professionali del territorio. La scuola monitora i risultati delle proprie azioni di orientamento; un buon numero di famiglie e studenti segue il consiglio orientativo della scuola.	5 - Positiva
	6 -
Le attivita' di continuita' sono organizzate in modo efficace. La collaborazione tra docenti di ordini di scuola diversi e' ben consolidata e si concretizza nella progettazione di attivita' per gli studenti finalizzate ad accompagnarli nel passaggio tra un ordine di scuola e l'altro / all'universita'. La scuola predispone informazioni articolate sul percorso scolastico dei singoli studenti e monitora gli esiti degli studenti nel passaggio da un ordine di scuola all'altro. La scuola realizza azioni di orientamento finalizzate a far emergere le inclinazioni individuali che coinvolgono piu' classi, non solo quelle dell'ultimo anno. Inoltre propone attivita' mirate a far conoscere l'offerta formativa presente sul territorio, anche facendo svolgere attivita' didattiche nelle scuole/universita' del territorio. La scuola ha compiuto una buona analisi delle inclinazioni individuali/attitudini degli studenti, tenendo conto di informazioni degli anni precedenti sulla propria popolazione studentesca e ha raccolto informazioni sui bisogni formativi del territorio. Le attivita' di orientamento sono ben strutturate e pubblicate e coinvolgono anche le famiglie. La scuola monitora i risultati delle proprie azioni di orientamento; la stragrande maggioranza delle famiglie e degli studenti segue il consiglio orientativo della scuola.	7 - Eccellente

Motivazione del giudizio assegnato

Le attività di continuità sono ben strutturate per facilitare il passaggio dalla scuola primaria alla secondaria, anche se permangono difficoltà di relazione fra la scuola secondaria di primo grado e quella di secondo grado. Buona la collaborazione tra i docenti del comprensivo, finalizzata oltre che alla formazione delle classi anche alla strutturazione di criteri comuni nella valutazione e nella realizzazione delle finalità del curriculum verticale. Le attività di orientamento sono ben strutturate per consigliare gli studenti sul percorso scolastico da scegliere, ma continuano ad essere carenti nel monitoraggio dei risultati delle proprie azioni di orientamento. La scuola, inoltre, nel corso del triennio non realizza ancora attività di orientamento alle realtà produttive e professionali affinché gli studenti possano valorizzare le loro attitudini ed inclinazioni.

3B Processi - Pratiche gestionali e organizzative

3B.5 Orientamento strategico e organizzazione della scuola

Subarea: Missione e obiettivi prioritari

Domande Guida
La missione dell'istituto e le prioritari sono definite chiaramente?
La missione dell'istituto e le prioritari sono condivise all'interno della comunità scolastica? Sono rese note anche all'esterno, presso le famiglie e il territorio?

Punti di Forza (Digitare al max 1500 caratteri)	Punti di Debolezza (Digitare al max 1500 caratteri)
La scuola ha chiaramente esplicitato la propria mission nel piano dell'offerta formativa triennale, dove viene enunciato il suo ruolo e le sue idee guida, quali: democrazia, autonomia, rispetto di se' stessi, degli altri, dei più deboli, solidarietà e apertura all'ascolto. Dunque per il Dirigente scolastico la Mission è riconducibile ad un concetto di "benessere" a scuola, di accompagnamento di crescita e di orientamento. Gli obiettivi prioritari della scuola sono resi noti all'esterno, alle famiglie e al territorio attraverso gli open-day, le brochure, Facebook ed il sito ufficiale.	La scuola sta operando affinché venga maggiormente delineata la strada con attività future per un orientamento concreto del proprio operato.

Subarea: Controllo dei processi

Domande Guida
In che modo la scuola pianifica le azioni per il raggiungimento dei propri obiettivi?
In che modo la scuola monitora lo stato di avanzamento per il raggiungimento degli obiettivi? Quali meccanismi e strumenti di controllo sono adottati?

Punti di Forza (Digitare al max 1500 caratteri)	Punti di Debolezza (Digitare al max 1500 caratteri)
La scuola ha un piano delle attività necessarie al funzionamento attraverso il quale vengono programmate le riunioni con i genitori, i collegi e i consigli. Inoltre la stessa monitora il raggiungimento degli obiettivi attraverso le prove strutturate di valutazione d'istituto e la realizzazione dei relativi grafici analitici di sintesi per ogni ordine di scuola. Inoltre per verificare l'allineamento con le esigenze del territorio e delle famiglie sono stati somministrati questionari di gradimento rivolti al personale della scuola, ai genitori e agli alunni delle classi campione.	La scuola sta ancora attivando un percorso completo di qualità strutturato e organizzato nel suo complesso per tutto il comprensivo.

Subarea: Organizzazione delle risorse umane

3.5.a Gestione delle funzioni strumentali

3.5.a.1 Modalità di distribuzione delle risorse per le funzioni strumentali

Modalità di distribuzione delle risorse per le funzioni strumentali				
		Riferimento Provinciale %	Riferimento Regionale %	Riferimento Nazionale %
Validi	Meno di 500 €	21,1	21,8	26,5
	Tra 500 e 700 €	37	35,8	32,5
	Tra 700 e 1000 €	31,8	31,3	28,8
	Più di 1000 €	10,1	11,1	12,3
	n.d.			
Situazione della scuola: NAIC8EH00L	Tra 700 e 1000 €			

3.5.b Gestione del Fondo di Istituto

3.5.b.1 Ripartizione del FIS tra insegnanti e personale ATA

Istituto:NAIC8EH00L % - Ripartizione del FIS tra insegnanti e personale ATA				
opzione	Situazione della scuola: NAIC8EH00L %	Riferimento Provinciale %	Riferimento Regionale %	Riferimento Nazionale %
Percentuale del FIS per gli insegnanti	90,49	69,6	70,5	72,8
Percentuale del FIS per gli ATA	9,51	30,5	29,6	27,3

3.5.b.2 Quota di insegnanti che percepisce il FIS

Istituto:NAIC8EH00L % - Quota di insegnanti che percepisce il FIS				
opzione	Situazione della scuola: NAIC8EH00L %	Riferimento Provinciale %	Riferimento Regionale %	Riferimento Nazionale %
Percentuale di insegnanti che usufruisce del FIS (rispetto al totale degli insegnanti)	73,53	56,8	61,6	70,4

3.5.b.3 Quota di personale ATA che percepisce il FIS

Istituto:NAIC8EH00L % - Quota di personale ATA che percepisce il FIS				
opzione	Situazione della scuola: NAIC8EH00L %	Riferimento Provinciale %	Riferimento Regionale %	Riferimento Nazionale %
Percentuale di personale ATA che usufruisce del FIS (rispetto al totale degli ATA)	71,43	77,3	78	82,7

3.5.b.4 Insegnanti che percepiscono piu' di 500€ di FIS

Istituto:NAIC8EH00L % - Insegnanti che percepiscono piu' di 500€ di FIS				
opzione	Situazione della scuola: NAIC8EH00L %	Riferimento Provinciale %	Riferimento Regionale %	Riferimento Nazionale %
Percentuale insegnanti che percepisce più di 500€ (rispetto al totale degli insegnanti che usufruisce del FIS)	4,00	29,2	29,7	22,8

3.5.b.5 Personale ATA che percepisce piu' di 500€ di FIS

Istituto:NAIC8EH00L % - Personale ATA che percepisce piu' di 500€ di FIS				
opzione	Situazione della scuola: NAIC8EH00L %	Riferimento Provinciale %	Riferimento Regionale %	Riferimento Nazionale %
Percentuale ATA che percepisce più di 500€ (rispetto al totale del personale ATA che usufruisce del FIS)	8,00	47	48,3	34,9

3.5.c Processi decisionali

3.5.c.2 Modi dei processi decisionali - Scegliere le attivita' per ampliare l'offerta formativa

Istituto:NAIC8EH00L - Modi dei processi decisionali - Scegliere le attivita' per ampliare l'offerta formativa				
opzione	Situazione della scuola: NAIC8EH00L	Riferimento Provinciale %	Riferimento Regionale %	Riferimento Nazionale %
Collegio dei docenti	Si	91,4	90,8	90,5
Consiglio di istituto	Si	23,8	23	18,9
Consigli di classe/interclasse	No	22,1	25,6	34,3
Il Dirigente scolastico	No	16,3	14,6	12,8
Lo staff del Dirigente scolastico	No	11,7	10,7	10,6
Un gruppo di lavoro, dipartimento o commissione	No	14,3	15,2	14,8
I singoli insegnanti	No	5,7	5,3	7,2

3.5.c.2 Modi dei processi decisionali - Definire l'articolazione oraria

Istituto:NAIC8EH00L - Modi dei processi decisionali - Definire l'articolazione oraria				
opzione	Situazione della scuola: NAIC8EH00L	Riferimento Provinciale %	Riferimento Regionale %	Riferimento Nazionale %
Collegio dei docenti	Si	69,1	71,8	71,4
Consiglio di istituto	Si	63,3	62,3	62
Consigli di classe/interclasse	No	2	1,7	3,1
Il Dirigente scolastico	No	33,8	32,8	29
Lo staff del Dirigente scolastico	No	9,2	8,7	10,6
Un gruppo di lavoro, dipartimento o commissione	No	8,9	9,7	10
I singoli insegnanti	No	0,3	0,6	0,6

3.5.c.2 Modi dei processi decisionali - Scegliere le modalita' di lavoro degli studenti

Istituto:NAIC8EH00L - Modi dei processi decisionali - Scegliere le modalita' di lavoro degli studenti				
opzione	Situazione della scuola: NAIC8EH00L	Riferimento Provinciale %	Riferimento Regionale %	Riferimento Nazionale %
Collegio dei docenti	Si	63	60,5	51,3
Consiglio di istituto	No	1,7	1,9	1,3
Consigli di classe/interclasse	Si	60,5	59,7	70,8
Il Dirigente scolastico	No	9,7	10,1	5,9
Lo staff del Dirigente scolastico	No	3,7	3,3	2,6
Un gruppo di lavoro, dipartimento o commissione	No	13,2	14,7	12,6
I singoli insegnanti	No	24,4	26,2	36,7

3.5.c.2 Modi dei processi decisionali - Progettare i contenuti del curricolo

Istituto:NAIC8EH00L - Modi dei processi decisionali - Progettare i contenuti del curricolo				
opzione	Situazione della scuola: NAIC8EH00L	Riferimento Provinciale %	Riferimento Regionale %	Riferimento Nazionale %
Collegio dei docenti	Si	60,2	63,3	59,9
Consiglio di istituto	No	0,9	0,7	0,6
Consigli di classe/interclasse	No	38,7	33,8	32
Il Dirigente scolastico	No	11,5	10,1	5,6
Lo staff del Dirigente scolastico	No	5,2	6,4	4
Un gruppo di lavoro, dipartimento o commissione	Si	54,4	55,1	65,3
I singoli insegnanti	No	9,5	11,6	15,1

3.5.c.2 Modi dei processi decisionali - Stabilire l'impostazione della valutazione degli studenti

Istituto:NAIC8EH00L - Modi dei processi decisionali - Stabilire l'impostazione della valutazione degli studenti				
opzione	Situazione della scuola: NAIC8EH00L	Riferimento Provinciale %	Riferimento Regionale %	Riferimento Nazionale %
Collegio dei docenti	Si	86,2	88,9	89,9
Consiglio di istituto	No	2	1,9	1,3
Consigli di classe/interclasse	No	35,5	33,7	35,9
Il Dirigente scolastico	No	19,2	18,5	13,2
Lo staff del Dirigente scolastico	No	6,6	6,5	4,6
Un gruppo di lavoro, dipartimento o commissione	Si	31,5	30,6	35,3
I singoli insegnanti	No	3,2	2,7	4,1

3.5.c.2 Modi dei processi decisionali - Definire i criteri per la formazione delle classi

Istituto:NAIC8EH00L - Modi dei processi decisionali - Definire i criteri per la formazione delle classi				
opzione	Situazione della scuola: NAIC8EH00L	Riferimento Provinciale %	Riferimento Regionale %	Riferimento Nazionale %
Collegio dei docenti	Si	78,8	77,5	77,3
Consiglio di istituto	Si	68,8	72,1	67,3
Consigli di classe/interclasse	No	1,7	1,6	2
Il Dirigente scolastico	No	25,8	25,1	21
Lo staff del Dirigente scolastico	No	3,7	4,2	5,4
Un gruppo di lavoro, dipartimento o commissione	No	9,2	7,2	14,7
I singoli insegnanti	No	0,3	0,1	0,1

3.5.c.2 Modi dei processi decisionali - Individuare come ripartire i fondi del bilancio scolastico

Istituto:NAIC8EH00L - Modi dei processi decisionali - Individuare come ripartire i fondi del bilancio scolastico				
opzione	Situazione della scuola: NAIC8EH00L	Riferimento Provinciale %	Riferimento Regionale %	Riferimento Nazionale %
Collegio dei docenti	No	30,1	32,1	24,1
Consiglio di istituto	Si	60,7	62,6	59,9
Consigli di classe/interclasse	No	0	0,7	0,7
Il Dirigente scolastico	Si	74,8	71,1	72,3
Lo staff del Dirigente scolastico	No	13,8	14,5	25,3
Un gruppo di lavoro, dipartimento o commissione	No	3,2	2,6	3,5
I singoli insegnanti	No	0	0	0

3.5.c.2 Modi dei processi decisionali - Coordinare l'elaborazione dei metodi didattici

Istituto:NAIC8EH00L - Modi dei processi decisionali - Coordinare l'elaborazione dei metodi didattici				
opzione	Situazione della scuola: NAIC8EH00L	Riferimento Provinciale %	Riferimento Regionale %	Riferimento Nazionale %
Collegio dei docenti	No	36,4	36	34
Consiglio di istituto	No	1,4	1,2	0,6
Consigli di classe/interclasse	Si	36,1	37	41,5
Il Dirigente scolastico	Si	21,2	24,4	22,5
Lo staff del Dirigente scolastico	No	18,6	19,1	14,6
Un gruppo di lavoro, dipartimento o commissione	No	40,4	39	42,1
I singoli insegnanti	No	18,3	17,2	18,3

3.5.c.2 Modi dei processi decisionali - Scegliere gli argomenti per l'aggiornamento degli insegnanti

Istituto:NAIC8EH00L - Modi dei processi decisionali - Scegliere gli argomenti per l'aggiornamento degli insegnanti				
opzione	Situazione della scuola: NAIC8EH00L	Riferimento Provinciale %	Riferimento Regionale %	Riferimento Nazionale %
Collegio dei docenti	Si	92,6	92,3	90,5
Consiglio di istituto	No	1,4	1,2	1,3
Consigli di classe/interclasse	No	3,4	3,9	3,4
Il Dirigente scolastico	Si	42,4	40,3	42,8
Lo staff del Dirigente scolastico	No	15,8	17,9	21,7
Un gruppo di lavoro, dipartimento o commissione	No	13,2	14,7	14,5
I singoli insegnanti	No	7,2	6,9	7,4

3.5.d Impatto delle assenze degli insegnanti sull'organizzazione

3.5.d.1234 Impatto delle assenze degli insegnanti sull'organizzazione-PRIMARIA

Istituto:NAIC8EH00L % - Impatto delle assenze degli insegnanti sull'organizzazione-PRIMARIA				
opzione	Situazione della scuola: NAIC8EH00L %	Riferimento Provinciale %	Riferimento Regionale %	Riferimento Nazionale %
Percentuale di ore di supplenza svolte dagli insegnanti esterni	n.d.	32,6	36,6	55,6
Percentuale di ore di supplenza retribuite svolte dagli insegnanti interni	n.d.	2,3	2,4	2,6
Percentuale di ore di supplenza non retribuite svolte dagli insegnanti interni	58,82	29,4	29,8	24,3
Percentuale di ore non coperte	41,18	36,4	31,9	18,5

3.5.d.1234 Impatto delle assenze degli insegnanti sull'organizzazione-SECONDARIA

Istituto:NAIC8EH00L % - Impatto delle assenze degli insegnanti sull'organizzazione-SECONDARIA				
opzione	Situazione della scuola: NAIC8EH00L %	Riferimento Provinciale %	Riferimento Regionale %	Riferimento Nazionale %
Percentuale di ore di supplenza svolte dagli insegnanti esterni	n.d.	21,3	23,4	40,1
Percentuale di ore di supplenza retribuite svolte dagli insegnanti interni	n.d.	6,8	8	8,8
Percentuale di ore di supplenza non retribuite svolte dagli insegnanti interni	71,43	36,9	37,3	29,6
Percentuale di ore non coperte	28,57	37,3	34,2	23,6

Domande Guida

C'e' una chiara divisione dei compiti (o delle aree di attivita') tra i docenti con incarichi di responsabilita'?

C'e' una chiara divisione dei compiti (o delle aree di attivita') tra il personale ATA?

Punti di Forza (Digitare al max 1500 caratteri)	Punti di Debolezza (Digitare al max 1500 caratteri)
<p>L'offerta formativa ha come punto di forza la qualità delle proposte esplicitate nel PTOF per i diversi ordini di scuola. Dai dati emerge che la distribuzione delle risorse per le funzioni strumentali è in linea con i dati di riferimento disponibili (Tra i 700 e i 1000 euro). La ripartizione del FIS è rivolta maggiormente agli insegnanti e meno al personale ATA. Il numero di docenti coinvolti nella ripartizione del FIS è superiore alla media di riferimento, però solo il 4% percepisce più di 500 euro di FIS, dicesi altrettanto per il personale ATA (8%). Si evince una distribuzione del FIS per meritocrazia. Le modalità di scelta dei processi decisionali risultano nel complesso positive e uguali agli anni pregressi.</p>	<p>Pur risultando le modalità di scelta dei processi decisionali positive rispetto alle media va ancora migliorata l'elaborazione dei metodi didattici in ogni ambito di operatività, per tutti e tre gli ordini di scuola. Contrariamente ai dati riportati, che risultano attinenti agli anni precedenti, va evidenziato che le ore di sostituzione sia nella primaria che nella secondaria sono state effettuate per lo più utilizzando i docenti della fase C.</p>

Subarea: Gestione delle risorse economiche

3.5.e Progetti realizzati

3.5.e.1 Ampiezza dell'offerta dei progetti

Istituto:NAIC8EH00L - Ampiezza dell'offerta dei progetti				
opzione	Situazione della scuola: NAIC8EH00L	Riferimento Provinciale	Riferimento Regionale	Riferimento Nazionale
Ampiezza dell'offerta dei progetti	3	5,37	5,7	10,39

3.5.e.2 Indice di frammentazione dei progetti

Istituto:NAIC8EH00L - Indice di frammentazione dei progetti				
opzione	Situazione della scuola: NAIC8EH00L	Riferimento Provinciale	Riferimento Regionale	Riferimento Nazionale
Indice di frammentazione dei progetti - spesa media per progetto (in euro)	10812,67	9169,55	8729,91	7851,74

3.5.e.3 Indice di spesa dei progetti per alunno

Istituto:NAIC8EH00L - Indice di spesa dei progetti per alunno				
opzione	Situazione della scuola: NAIC8EH00L	Riferimento Provinciale	Riferimento Regionale	Riferimento Nazionale
Indice di spesa per progetti per alunno (in euro)	30,40	50,88	51,9	84,12

3.5.e.4 Indice di spesa per la retribuzione del personale nei progetti

Istituto:NAIC8EH00L % - Indice di spesa per la retribuzione del personale nei progetti				
opzione	Situazione della scuola: NAIC8EH00L %	Riferimento Provinciale %	Riferimento Regionale %	Riferimento Nazionale %
Indice di spesa per la retribuzione del personale nei progetti	6,17	20,54	19,71	16,87

3.5.f Progetti prioritari

3.5.f.1 Tipologia relativa dei progetti

Istituto:NAIC8EH00L - Tipologia relativa dei progetti				
opzione	Situazione della scuola: NAIC8EH00L	Riferimento Provinciale (% scuole che ha realizzato progetti per argomento)	Riferimento Regionale (% scuole che ha realizzato progetti per argomento)	Riferimento Nazionale (% scuole che ha realizzato progetti per argomento)
Formazione e aggiornamento del personale	1	16,6	18,5	15,5
Abilita' linguistiche/lettura/biblioteca	0	14,6	16	13,3
Abilita' logico-matematiche e scientifiche	0	8,3	10	9,4
Prevenzione del disagio - inclusione	0	28,1	23	48,5
Lingue straniere	1	23,8	23,7	28,4
Tecnologie informatiche (TIC)	0	7,2	8,2	11,6
Attivita' artistico-espressive	0	39	41,6	36,6
Educazione alla convivenza civile	1	30,7	27,5	27,3
Sport	0	18,9	20,5	20,6
Orientamento - accoglienza - continuita'	0	11,5	10,1	14,9
Progetto trasversale d'istituto	0	12,3	12,9	17
Altri argomenti	0	14,9	17,1	17,2

3.5.f.2 Durata media dei progetti

Istituto:NAIC8EH00L - Durata media dei progetti				
opzione	Situazione della scuola: NAIC8EH00L	Riferimento Provinciale	Riferimento Regionale	Riferimento Nazionale
Durata media dei progetti (in anni)	0,33	1,2	1,3	2,6

3.5.f.3 Indice di concentrazione della spesa per i progetti

Istituto:NAIC8EH00L % - Indice di concentrazione della spesa per i progetti				
opzione	Situazione della scuola: NAIC8EH00L %	Riferimento Provinciale %	Riferimento Regionale %	Riferimento Nazionale %
Indice di concentrazione della spesa per i progetti - percentuale di spesa per i 3 progetti più importanti	26,93	49,3	45,7	39,7

3.5.f.4 Importanza relativa dei progetti

Istituto:NAIC8EH00L - Importanza relativa dei progetti	
	Situazione della scuola: NAIC8EH00L
Progetto 1	migliorare competenze docenti
Progetto 2	migliorare competenze lingua straniera alunni
Progetto 3	migliorare competenza convivenza civile

3.5.f.5 Coinvolgimento relativo nei progetti

Coinvolgimento relativo nei progetti				
		Riferimento Provinciale %	Riferimento Regionale %	Riferimento Nazionale %
Validi	Nessun coinvolgimento	49,6	52,3	25,1
	Basso coinvolgimento	22,1	21	18,3
	Alto coinvolgimento	28,4	26,7	56,6
Situazione della scuola: NAIC8EH00L		Alto coinvolgimento		

Domande Guida

Quale coerenza tra le scelte educative adottate (es. Piano dell'Offerta Formativa) e l'allocazione delle risorse economiche (es. programma annuale)?

Le spese per i progetti si concentrano sulle tematiche ritenute prioritarie dalla scuola?


Punti di Forza (Digitare al max 1500 caratteri)

La scuola impiega le risorse economiche, se disponibili, per la realizzazione di progetti tesi a sviluppare le competenze trasversali nell'ottica del curricolo verticale e della progettazione educativo-didattica d'istituto.

Punti di Debolezza (Digitare al max 1500 caratteri)

Le risorse economiche riferite alla realizzazione dei progetti per arricchire l'offerta formativa sono impiegate su pochi progetti poiché risultano scarsi i fondi a disposizione.

Rubrica di valutazione e Motivazione del giudizio assegnato

Rubrica di Valutazione		
Criterio di qualità: La scuola individua le prioritari da raggiungere e le persegue dotandosi di sistemi di controllo e monitoraggio, individuando ruoli di responsabilita' e compiti per il personale, convogliando le risorse economiche sulle azioni ritenute prioritari.	Situazione della scuola	
La missione della scuola e le prioritari non sono state definite oppure sono state definite in modo vago. Non sono presenti forme di controllo o monitoraggio delle azioni. La definizione delle responsabilita' e dei compiti tra le diverse componenti scolastiche e' poco chiara o non e' funzionale all'organizzazione delle attivita'. Le risorse economiche e materiali sono sottoutilizzate, oppure sono disperse nella realizzazione di molteplici attivita' e non sono indirizzate al raggiungimento degli obiettivi prioritari.		1 - Molto critica
		2 -
La scuola ha definito la missione e le prioritari, anche se la loro condivisione nella comunita' scolastica e con le famiglie e il territorio e' da migliorare. Il controllo e il monitoraggio delle azioni sono attuati in modo non strutturato. e' presente una definizione delle responsabilita' e dei compiti tra le diverse componenti scolastiche, anche se non tutti i compiti sono chiari e funzionali all'organizzazione delle attivita'. Le risorse economiche e materiali sono convogliate solo parzialmente nel perseguimento degli obiettivi prioritari dell'istituto.		3 - Con qualche criticita'
		4 -
La scuola ha definito la missione e le prioritari; queste sono condivise nella comunita' scolastica, con le famiglie e il territorio. La scuola utilizza forme di controllo strategico o monitoraggio dell'azione. Responsabilita' e compiti delle diverse componenti scolastiche sono individuati chiaramente. Una buona parte delle risorse economiche e' impiegata per il raggiungimento degli obiettivi prioritari della scuola. La scuola e' impegnata a raccogliere finanziamenti aggiuntivi oltre quelli provenienti dal MIUR.		5 - Positiva
		6 -
La scuola ha definito la missione e le prioritari e queste sono condivise nella comunita' scolastica, con le famiglie e il territorio. Per raggiungere tali prioritari la scuola ha individuato una serie di strategie e azioni. La scuola utilizza forme di controllo strategico o di monitoraggio dell'azione, che permettono di riorientare le strategie e riprogettare le azioni. Responsabilita' e compiti sono individuati chiaramente e sono funzionali alle attivita' e alle prioritari. Le risorse economiche e materiali della scuola sono sfruttate al meglio e sono convogliate nella realizzazione delle prioritari. La scuola e' impegnata a raccogliere finanziamenti aggiuntivi oltre quelli provenienti dal MIUR e li investe per il perseguimento della propria missione.		7 - Eccellente

Motivazione del giudizio assegnato

La pregressa analisi lascia intuire che le scarse risorse economiche sono convogliate su pochi progetti per il conseguimento degli obiettivi prioritari dell'istituto, però è alto il coinvolgimento delle risorse materiali e fisiche, pertanto non sono opportunamente potenziate e riconosciute sul piano economico tutte le figure coinvolte. Sono state utilizzati opportunamente i docenti della fase C. Questo perché la scuola dispone solo dei finanziamenti provenienti dal MIUR che infatti risultano insufficienti al proprio fabbisogno funzionale. Tuttavia, pur operando con scarse risorse, le diverse componenti scolastiche hanno una chiara definizione delle proprie responsabilità che risultano funzionali all'organizzazione della stessa. Infatti le priorità operative sono ben definite e le stesse azioni vengono monitorate in toto attraverso questionari di gradimento che coinvolgono classi a campione.

3B.6 Sviluppo e valorizzazione delle risorse umane

Subarea: Formazione

3.6.a Offerta di formazione per gli insegnanti

3.6.a.1 Ampiezza dell'offerta di formazione per gli insegnanti

Istituto:NAIC8EH00L - Ampiezza dell'offerta di formazione per gli insegnanti				
opzione	Situazione della scuola: NAIC8EH00L	Riferimento Provinciale	Riferimento Regionale	Riferimento Nazionale
Numero di progetti di formazione per gli insegnanti	1	1,9	1,8	2,3

3.6.a.2 Tipologia degli argomenti della formazione

Istituto:NAIC8EH00L - Tipologia degli argomenti della formazione				
opzione	Situazione della scuola: NAIC8EH00L	Riferimento Provinciale (% scuole che ha realizzato progetti per argomento)	Riferimento Regionale (% scuole che ha realizzato progetti per argomento)	Riferimento Nazionale (% scuole che ha realizzato progetti per argomento)
Curricolo e discipline	0	14	15,3	21,7
Temi multidisciplinari	0	2,9	3	6
Metodologia - Didattica generale	0	4,9	6,6	15,3
Valutazione degli apprendimenti, certificazione delle competenze, valutazione interna - autovalutazione	0	1,4	2,9	5,6
Tecnologie informatiche e loro applicazione all'attivit� didattica	0	18,9	17,3	21,1
Aspetti normativi e ordinamenti scolastici	1	38,1	34,5	46
Inclusione studenti con disabilit�	0	13,8	14,6	16,5
Inclusione studenti con cittadinanza non italiana	0	0,6	0,7	2,2
Orientamento	0	0,9	0,6	1,2
Altro	0	5,4	6,4	9,8

3.6.a.3 Insegnanti coinvolti nella formazione

Istituto:NAIC8EH00L % - Insegnanti coinvolti nella formazione				
opzione	Situazione della scuola: NAIC8EH00L %	Riferimento Provinciale %	Riferimento Regionale %	Riferimento Nazionale %
Percentuale media di insegnanti coinvolti nei progetti di formazione o aggiornamento attivati	66,18	40,6	39,9	34,1

3.6.a.4 Spesa media per insegnante per la formazione

Istituto:NAIC8EH00L - Spesa media per insegnante per la formazione				
opzione	Situazione della scuola: NAIC8EH00L	Riferimento Provinciale	Riferimento Regionale	Riferimento Nazionale
Spesa media per insegnante per progetti di formazione (in euro)	11,21	40,7	42,8	36,8

3.6.a.5 Numero medio di ore di formazione per insegnante

Istituto:NAIC8EH00L - Numero medio di ore di formazione per insegnante				
opzione	Situazione della scuola: NAIC8EH00L	Riferimento Provinciale	Riferimento Regionale	Riferimento Nazionale
Numero medio di ore di formazione per insegnante	0,22	0,5	0,5	0,5

Domande Guida

La scuola raccoglie le esigenze formative dei docenti e del personale ATA?

Quali temi per la formazione la scuola promuove e perché (es. curriculum e competenze, bisogni educativi speciali, tecnologie didattiche, ecc.)?

Qual è la qualità delle iniziative di formazione promosse dalla scuola?

Quali ricadute hanno le iniziative di formazione nell'attività ordinaria della scuola?

Punti di Forza (Digitare al max 1500 caratteri)

La scuola aderisce ad iniziative formative privilegiando con i propri fondi la formazione a favore del personale ATA della segreteria, ma grazie alla gratuità dovuta alla disponibilità del formatore esterno, anche i docenti tutti della scuola hanno potuto usufruire di una formazione sull'inclusione.

Punti di Debolezza (Digitare al max 1500 caratteri)

Punto di debolezza dell'Istituto è la scarsa disponibilità di risorse economiche per i progetti di formazione e una limitata disponibilità alla partecipazione dei docenti in autofinanziamento per la formazione, nonostante avessero a disposizione la quota prevista dal MIUR.

Subarea: Valorizzazione delle competenze**Domande Guida**

La scuola raccoglie le competenze del personale (es. curriculum, esperienze formative, corsi frequentati)?

Come sono valorizzate le risorse umane?

La scuola utilizza il curriculum o le esperienze formative fatte dai docenti per una migliore gestione delle risorse umane (es. assegnazione di incarichi, suddivisione del personale)?

Punti di Forza (Digitare al max 1500 caratteri)

La scuola valorizza il personale tenendo conto, per l'assegnazione degli incarichi, delle competenze possedute e certificate.

Punti di Debolezza (Digitare al max 1500 caratteri)

Non sono presenti momenti per il confronto professionale tra colleghi, la scuola deve implementare il confronto costruttivo.

Subarea: Collaborazione tra insegnanti

3.6.b Gruppi di lavoro degli insegnanti

3.6.b.1 Tipologia degli argomenti dei gruppi di lavoro

Istituto:NAIC8EH00L - Tipologia degli argomenti dei gruppi di lavoro				
opzione	Situazione della scuola: NAIC8EH00L	Riferimento Provinciale (% scuole che ha attivato gruppi per argomento)	Riferimento Regionale (% scuole che ha attivato gruppi per argomento)	Riferimento Nazionale (% scuole che ha attivato gruppi per argomento)
Criteri comuni per la valutazione degli studenti	Si	63,6	64,6	53,5
Curricolo verticale	Si	56,2	58,5	61,1
Competenze in ingresso e in uscita	Si	51,6	52,6	48,9
Accoglienza	Si	68,2	64,3	60,5
Orientamento	Si	64,8	64,7	71,1
Raccordo con il territorio	Si	74,8	73,4	65
Piano dell'offerta formativa	Si	85,4	84,7	84,7
Temi disciplinari	Si	29,5	32,8	29,9
Temi multidisciplinari	Si	32,7	34,8	29,3
Continuita'	Si	81,4	79,8	81,7
Inclusione	Si	85,7	84,7	90,3

3.6.b.2 Varieta' degli argomenti per i quali e' stato attivato un gruppo di lavoro

Varieta' degli argomenti per i quali e' stato attivato un gruppo di lavoro				
		Riferimento Provinciale %	Riferimento Regionale %	Riferimento Nazionale %
Validi	Nessun gruppo di lavoro indicato	6	6,9	4,3
	Bassa varieta' (fino a 3 argomenti)	11,2	11,7	10,2
	Media varieta' (da 4 a 6 argomenti)	23,5	21	28,4
	Alta varieta' (più di 6 argomenti)	59,3	60,4	57,1
Situazione della scuola: NAIC8EH00L		Alta varieta' (piu' di 6 argomenti)		

3.6.b.3 Partecipazione degli insegnanti a gruppi di lavoro

Istituto:NAIC8EH00L % - Partecipazione degli insegnanti a gruppi di lavoro				
opzione	Situazione della scuola: NAIC8EH00L %	Riferimento Provinciale (% scuole che ha attivato gruppi per argomento)	Riferimento Regionale (% scuole che ha attivato gruppi per argomento)	Riferimento Nazionale (% scuole che ha attivato gruppi per argomento)
Criteri comuni per la valutazione degli studenti	6	6,1	7,7	6,9
Curricolo verticale	6	5,2	7	9,9
Competenze in ingresso ed in uscita	4	4,7	6,2	6,6
Accoglienza	4	5,7	6,1	7
Orientamento	3	2,8	3,6	4,4
Raccordo con il territorio	3	3,5	3,7	4,7
Piano dell'offerta formativa	1	5,4	6,6	7
Temi disciplinari	7	3,1	4,1	5
Temi multidisciplinari	14	3,1	4	4,1
Continuità'	9	5	6,6	9,4
Inclusione	3	7,1	8,5	11,2

Domande Guida

La scuola incentiva la partecipazione dei docenti a gruppi di lavoro? Su quali tematiche? Con quali modalità organizzative (es. Dipartimenti, gruppi di docenti per classi parallele, gruppi spontanei, ecc.)?

I gruppi di lavoro composti da insegnanti producono materiali o esiti utili alla scuola?

La scuola mette a disposizione dei docenti spazi per la condivisione di strumenti e materiali didattici?

La condivisione di strumenti e materiali tra i docenti è ritenuta adeguata?


Punti di Forza (Digitare al max 1500 caratteri)

I docenti dell'Istituto Comprensivo si riuniscono in gruppi per dipartimenti e per classi parallele per pianificare su diverse tipologie di argomenti, quali :team RAV, PDM, PTOF, competenze, GLI, comitato di valutazione, Comitato didattico scientifico per costruire percorsi di lavoro condivisi e funzionale alla propria mission.

Punti di Debolezza (Digitare al max 1500 caratteri)

Anche quest'anno restano critici i momenti di raccordo per definire una corretta e più proficua Inclusione così come attività univoche per l'orientamento e la definizione di competenze comuni di cittadinanza.

Rubrica di valutazione e Motivazione del giudizio assegnato

Rubrica di Valutazione	
Criterio di qualità: La scuola valorizza le risorse professionali tenendo conto delle competenze per l'assegnazione degli incarichi, promuovendo percorsi formativi di qualità, incentivando la collaborazione tra pari.	Situazione della scuola
La scuola non promuove iniziative di formazione per i docenti, oppure le iniziative attivate non sono in relazione ai bisogni formativi del personale o sono di scarsa qualità. Non sono presenti gruppi di lavoro composti da docenti, oppure i gruppi non producono esiti utili alla scuola. Non ci sono spazi per la condivisione di materiali didattici tra docenti. Lo scambio e il confronto professionale tra docenti è scarso.	1 - Molto critica
	2 -
La scuola promuove iniziative formative per i docenti. Le proposte formative sono di qualità sufficiente, anche se incontrano solo in parte i bisogni formativi dei docenti. Nella scuola sono presenti gruppi di lavoro composti da insegnanti, anche se la qualità dei materiali o degli esiti che producono è disomogenea/da migliorare. Sono presenti spazi per la condivisione di materiali didattici, anche se la varietà e qualità dei materiali è da incrementare. Lo scambio e il confronto professionale tra docenti è presente ma non diffuso (es. riguarda solo alcune sezioni, solo alcuni dipartimenti, ecc.).	3 - Con qualche criticità
	4 - 
La scuola realizza iniziative formative per i docenti. Le proposte formative sono di buona qualità e rispondono ai bisogni formativi dei docenti. La scuola valorizza il personale tenendo conto, per l'assegnazione di alcuni incarichi, delle competenze possedute. Nella scuola sono presenti gruppi di lavoro composti da insegnanti, che producono materiali o esiti di buona qualità. Sono presenti spazi per il confronto professionale tra colleghi, e i materiali didattici a disposizione sono vari e di buona qualità. La scuola promuove lo scambio e il confronto tra docenti.	5 - Positiva
	6 -
La scuola rileva i bisogni formativi del personale e ne tiene conto per la definizione di iniziative formative. Queste sono di qualità elevata. La formazione ha avuto ricadute positive sulle attività scolastiche. La scuola valorizza il personale assegnando gli incarichi sulla base delle competenze possedute. Nella scuola sono presenti più gruppi di lavoro composti da insegnanti, che producono materiali/strumenti di qualità eccellente, utili per la comunità professionale. Sono presenti spazi per il confronto tra colleghi, i materiali didattici disponibili sono molto vari, compresi quelli prodotti dai docenti stessi che sono condivisi. La scuola promuove efficacemente lo scambio e il confronto tra docenti.	7 - Eccellente

Motivazione del giudizio assegnato

La scuola promuove poche iniziative formative interne per gli insegnanti perché non dispone di risorse economiche sufficienti per farlo. Tuttavia da parte di alcuni docenti vi è un certo interesse nel voler valorizzare le proprie competenze, infatti, molti si formano in modo autonomo presso enti accreditati esterni alla scuola.

I gruppi di lavoro costituiti hanno operato in sinergia producendo materiali utili alla fattibilità della mission preposta, anche se permangono alcune criticità per quanto attiene all'inclusione, all'orientamento e alla realizzazione di percorsi comuni di cittadinanza.

3B.7 Integrazione con il territorio e rapporti con le famiglie

Subarea: Collaborazione con il territorio

3.7.a Reti di scuole

3.7.a.1 Partecipazione a reti di scuole

Partecipazione a reti di scuole				
		Riferimento Provinciale %	Riferimento Regionale %	Riferimento Nazionale %
Validi	Nessuna partecipazione	36,1	32,4	12,5
	Bassa partecipazione (1-2 reti)	48,7	54,9	42,1
	Media partecipazione (3-4 reti)	13,2	10,7	28,7
	Alta partecipazione (5-6 reti)	2	2	16,7
Situazione della scuola: NAIC8EH00L		Nessuna partecipazione a reti		

3.7.a.2 Reti di cui la scuola e' capofila

Reti di cui la scuola e' capofila				
		Riferimento Provinciale %	Riferimento Regionale %	Riferimento Nazionale %
Validi	Mai capofila	65	68,8	63,8
	Capofila per una rete	25,6	24,4	25,7
	Capofila per più reti	9,4	6,8	10,6
	n.d.			
Situazione della scuola: NAIC8EH00L		n.d.		

3.7.a.3 Apertura delle reti ad enti o altri soggetti

Apertura delle reti ad enti o altri soggetti				
		Riferimento Provinciale %	Riferimento Regionale %	Riferimento Nazionale %
Validi	Nessuna apertura	13,9	18,4	20
	Bassa apertura	2,2	1,7	8,3
	Media apertura	7,2	7,7	14,7
	Alta apertura	76,7	72,2	57
	n.d.			
Situazione della scuola: NAIC8EH00L	n.d.			

3.7.a.4 Entrata principale di finanziamento delle reti

Istituto:NAIC8EH00L - Entrata principale di finanziamento delle reti				
opzione	Situazione della scuola: NAIC8EH00L	Riferimento Provinciale (% scuole che hanno attivato reti per soggetto finanziatore	Riferimento Regionale (% scuole che hanno attivato reti per soggetto finanziatore	Riferimento Nazionale (% scuole che hanno attivato reti per soggetto finanziatore
Stato	n.d.	39,5	42,3	56
Regione	n.d.	7,4	11,3	24,7
Altri enti locali o altre istituzioni pubbliche	n.d.	11,7	8,5	18,7
Unione Europea	n.d.	13,5	9,1	7
Contributi da privati	n.d.	4	2,7	6,9
Scuole componenti la rete	n.d.	16	18,6	44,3

3.7.a.5 Principale motivo di partecipazione alla rete

Istituto:NAIC8EH00L - Principale motivo di partecipazione alla rete				
opzione	Situazione della scuola: NAIC8EH00L	Riferimento Provinciale (% scuole che hanno attivato reti per motivo)	Riferimento Regionale (% scuole che hanno attivato reti per motivo)	Riferimento Nazionale (% scuole che hanno attivato reti per motivo)
Per fare economia di scala	n.d.	4,9	5,6	24,9
Per accedere a dei finanziamenti	n.d.	6	5,8	24
Per migliorare pratiche didattiche ed educative	n.d.	57,6	58,7	74,2
Per migliorare pratiche valutative	n.d.	7,2	9,2	10,1
Altro	n.d.	10	8,2	21,1

3.7.a.6 Attività' prevalente svolta in rete

Istituto:NAIC8EH00L - Attività' prevalente svolta in rete				
opzione	Situazione della scuola: NAIC8EH00L	Riferimento Provinciale (% scuole che hanno attivato reti per attività)	Riferimento Regionale (% scuole che hanno attivato reti per attività)	Riferimento Nazionale (% scuole che hanno attivato reti per attività)
Curricolo e discipline	n.d.	26,9	29,6	34,3
Temi multidisciplinari	n.d.	16,6	12,9	25,6
Formazione e aggiornamento del personale	n.d.	16,3	19,4	44,3
Metodologia - Didattica generale	n.d.	9,5	8,2	16,7
Valutazione degli apprendimenti, certificazione delle competenze, valutazione interna - autovalutazione	n.d.	6,9	8,4	9,7
Orientamento	n.d.	2,9	2,6	12
Inclusione studenti con disabilità'	n.d.	21,2	21,8	30,5
Inclusione studenti con cittadinanza non Italiana	n.d.	3,2	2,6	20,2
Gestione servizi in comune	n.d.	1,7	2,9	20,8
Eventi e manifestazioni	n.d.	10,6	6,5	7,5

3.7.b Accordi formalizzati

3.7.b.1 Varieta' dei soggetti con cui la scuola stipula accordi

Varieta' dei soggetti con cui la scuola stipula accordi				
		Riferimento Provinciale %	Riferimento Regionale %	Riferimento Nazionale %
Validi	Nessun accordo	10,9	13,9	8,4
	Bassa varieta' (da 1 a 2)	29,2	28,8	21,4
	Medio - bassa varieta' (da 3 a 4)	43,6	41,6	48
	Medio - alta varieta' (da 6 a 8)	14,9	14,5	20,5
	Alta varieta' (piu' di 8)	1,4	1,3	1,7
Situazione della scuola: NAIC8EH00L	Medio - bassa varieta' (da 3 a 5)			

3.7.b.2 Tipologia di soggetti con cui la scuola ha accordi

Istituto:NAIC8EH00L - Tipologia di soggetti con cui la scuola ha accordi				
opzione	Situazione della scuola: NAIC8EH00L	Riferimento Provinciale %	Riferimento Regionale %	Riferimento Nazionale %
Altre scuole	No	20,6	19,7	29,9
Universita'	No	45,3	42,8	61,7
Enti di ricerca	No	8,9	7,9	6
Enti di formazione accreditati	Si	27,2	23,8	20,5
Soggetti privati	No	16,9	16,6	25
Associazioni sportive	Si	56,2	49,4	53,9
Altre associazioni o cooperative	Si	59,3	54,8	57,6
Autonomie locali	No	40,1	44,4	60,8
ASL	Si	35	38,7	45,4
Altri soggetti	No	15,2	16,2	16,6

3.7.c Raccordo scuola - territorio

3.7.c.1 Gruppi di lavoro composti da insegnanti e rappresentanti del territorio

Istituto:NAIC8EH00L - Gruppi di lavoro composti da insegnanti e rappresentanti del territorio				
opzione	Situazione della scuola: NAIC8EH00L	Riferimento Provinciale (% di scuole che ha attivato gruppi)	Riferimento Regionale (% di scuole che ha attivato gruppi)	Riferimento Nazionale (% di scuole che ha attivato gruppi)
Presenza di gruppi di lavoro composti da insegnanti e rappresentanti del territorio	Si	74,8	73,4	65

Domande Guida

Quali accordi di rete e collaborazioni con soggetti pubblici o privati ha la scuola? Per quali finalita'?

Qual e' la partecipazione della scuola nelle strutture di governo territoriale?

Quali ricadute ha la collaborazione con soggetti esterni sull'offerta formativa?

Qual e' la presenza nelle scuole del secondo ciclo di stage, di collegamenti o di inserimenti nel mondo del lavoro?

Punti di Forza (Digitare al max 1500 caratteri)	Punti di Debolezza (Digitare al max 1500 caratteri)
A differenza dei dati riportati la scuola ha partecipato a molti bandi ed attività in rete. Alcuni sono stati realizzati con successo (CLIL) altri sono in attesa di autorizzazione ministeriale per l'attuazione. Inoltre la scuola, essendo ben inserita nel contesto territoriale, ha spesso stretto collaborazioni con soggetti privati come associazioni ed enti.	Nonostante il consolidato rapporto con il territorio sarebbe opportuno creare un gruppo di lavoro che si occupi del raccordo con gli enti anche attraverso strumenti di riscontro sul grado di soddisfazione delle iniziative e dei rapporti.

Subarea: Coinvolgimento delle famiglie

3.7.e Partecipazione formale dei genitori

3.7.e.1 Votanti effettivi alle elezioni del Consiglio di Istituto

Istituto:NAIC8EH00L % - Votanti effettivi alle elezioni del Consiglio di Istituto				
opzione	Situazione della scuola: NAIC8EH00L %	Riferimento Provinciale %	Riferimento Regionale %	Riferimento Nazionale %
Percentuale di genitori votanti effettivi sul totale degli aventi diritto	17,10	27,1	30,1	23

3.7.f Partecipazione informale dei genitori

3.7.f.1 Partecipazione dei genitori agli incontri e alle attività della scuola

Partecipazione dei genitori agli incontri e alle attività della scuola				
		Riferimento Provinciale %	Riferimento Regionale %	Riferimento Nazionale %
Validi	Basso livello di partecipazione	3,6	2,6	3,3
	Medio - basso livello di partecipazione	27	23,1	24,3
	Medio - alto livello di partecipazione	55,9	57,1	59,2
	Alto livello di partecipazione	13,5	17,2	13,2
Situazione della scuola: NAIC8EH00L		Medio - alto livello di partecipazione		

3.7.g Partecipazione finanziaria dei genitori

3.7.g.1 Versamento dei contributi volontari da parte delle famiglie

Istituto:NAIC8EH00L - Versamento dei contributi volontari da parte delle famiglie				
opzione	Situazione della scuola: NAIC8EH00L	Riferimento Provinciale	Riferimento Regionale	Riferimento Nazionale
Contributo medio volontario per studente (in euro)	0,01	11,6	11,4	12,3

3.7.h Capacita' della scuola di coinvolgere i genitori

3.7.h.1 Azioni della scuola per coinvolgere i genitori

Azioni della scuola per coinvolgere i genitori				
		Riferimento Provinciale %	Riferimento Regionale %	Riferimento Nazionale %
Validi	Basso coinvolgimento	0	0	0
	Medio - basso coinvolgimento	5,7	6,6	12
	Medio - alto coinvolgimento	74,5	76,3	76,1
	Alto coinvolgimento	19,8	17,1	11,9
Situazione della scuola: NAIC8EH00L		Medio - alto coinvolgimento		

Domande Guida
In che modo le famiglie sono coinvolte nella definizione dell'offerta formativa?
Ci sono forme di collaborazione con i genitori per la realizzazione di interventi formativi?
La scuola coinvolge i genitori nella definizione del Regolamento d'istituto, del Patto di corresponsabilita' o di altri documenti rilevanti per la vita scolastica? La scuola realizza interventi o progetti rivolti ai genitori (es. corsi, conferenze)?
La scuola utilizza strumenti on-line per la comunicazione con le famiglie (es. registro elettronico)?

Punti di Forza (Digitare al max 1500 caratteri)	Punti di Debolezza (Digitare al max 1500 caratteri)
La scuola informa i genitori sui documenti rilevanti per la vita scolastica, come il Patto di corresponsabilità e il Regolamento d'Istituto attraverso varie forme di pubblicizzazione: sito internet, Facebook, brochure e manifesti. Inoltre essa si serve del registro elettronico per interagire con le famiglie, laddove non è possibile attraverso strumenti on line vengono coinvolti e resi partecipi attraverso incontri mirati ed individuali.	Tuttavia la pratica del registro online non è attiva per la scuola primaria, si opererà in tal senso nel prossimo anno scolastico. Resta carente la partecipazione delle famiglie soprattutto nelle votazioni e nella partecipazione agli organi collegiali.

Rubrica di valutazione e Motivazione del giudizio assegnato




Rubrica di Valutazione	
Criterio di qualità: La scuola svolge un ruolo propositivo nella promozione di politiche formative territoriali e coinvolge le famiglie nella definizione dell'offerta formativa.	Situazione della scuola
La scuola non partecipa a reti e non ha collaborazioni con soggetti esterni, oppure le collaborazioni attivate non hanno una ricaduta per la scuola. La scuola (secondo ciclo) non attiva stage e collegamenti con il mondo del lavoro. La scuola non coinvolge i genitori nel progetto formativo oppure le modalità di coinvolgimento adottate risultano non efficaci.	1 - Molto critica
	2 -
La scuola partecipa a reti e/o ha collaborazioni con soggetti esterni, anche se alcune di queste collaborazioni devono essere maggiormente integrate con la vita della scuola. La scuola (secondo ciclo) ha intrapreso percorsi per promuovere stage e inserimenti lavorativi ma in modo occasionale e non sistematico. La scuola coinvolge i genitori a partecipare alle sue iniziative, anche se sono da migliorare le modalità di ascolto e collaborazione.	3 - Con qualche criticità
	4 -
La scuola partecipa a reti e ha collaborazioni con soggetti esterni. Le collaborazioni attivate sono integrate in modo adeguato con l'offerta formativa. La scuola è coinvolta in momenti di confronto con i soggetti presenti nel territorio per la promozione delle politiche formative. La scuola (secondo ciclo) propone stage e inserimenti lavorativi per gli studenti. La scuola coinvolge i genitori a partecipare alle sue iniziative, raccoglie le idee e i suggerimenti dei genitori.	5 - Positiva
	6 -
La scuola partecipa in modo attivo o coordina reti e ha collaborazioni diverse con soggetti esterni. Le collaborazioni attivate contribuiscono in modo significativo a migliorare la qualità dell'offerta formativa. La scuola è un punto di riferimento nel territorio per la promozione delle politiche formative. La scuola (secondo ciclo) ha integrato in modo organico nella propria offerta formativa esperienze di stage e inserimenti nel mondo del lavoro, anche con ricadute nella valutazione del percorso formativo degli studenti. La scuola dialoga con i genitori e utilizza le loro idee e suggerimenti per migliorare l'offerta formativa. Le famiglie partecipano in modo attivo alla vita della scuola e contribuiscono alla realizzazione di iniziative di vario tipo.	7 - Eccellente

Motivazione del giudizio assegnato

La scuola risulta attiva sia in rapporto alla collaborazione con le agenzie del territorio, sia per l'attivazione di percorsi di rete quali Clil, continuità, PNSD. Inoltre grazie ai differenti sistemi multimediali attivati collabora fattivamente con i genitori e pubblica le proprie attività, pur restando carente negli strumenti per la rilevazione del gradimento, in cui ritiene opportuno di poter intervenire costituendo uno specifico gruppo di lavoro. Tuttavia la pratica del registro online non è attiva per la scuola primaria, si opererà in tal senso nel prossimo anno scolastico. Resta carente la partecipazione delle famiglie soprattutto nelle votazioni e nella partecipazione agli organi collegiali.

5 Individuazione delle priorità


Priorità e Traguardi




ESITI DEGLI STUDENTI		DESCRIZIONE DELLA PRIORITA' (max 150 caratteri spazi inclusi)	DESCRIZIONE DEL TRAGUARDO (max 150 caratteri spazi inclusi)
	Risultati scolastici	Migliorare gli esiti di tutti gli alunni ed in particolare degli allievi Bes e DSA attraverso l'inclusione.	Migliorare gli esiti in uscita degli alunni, in particolare dei BES e DSA, soprattutto a livello relazionale e comportamentale almeno tra il 3 o 4%
	Risultati nelle prove standardizzate nazionali	Ridurre le differenze tra le classi e raggiungere gli standard previsti dalle medie provinciali, regionali e nazionali soprattutto nella primaria.	Rientrare nella media nazionale e del territorio.
	Competenze chiave e di cittadinanza	Migliorare le competenze personali degli studenti, soprattutto in cittadinanza.	Praticare consapevolmente e attivamente la cittadinanza grazie alla strutturazione di un percorso comune su competenze trasversali.
	Risultati a distanza		

Motivare la scelta delle priorità sulla base dei risultati dell'autovalutazione (max 1500 caratteri spazi inclusi)

Le priorità sono stabilite in base alla restituzione dei dati statistici e alle necessità prese in considerazione dal nucleo di valutazione, per ridurre il divario presente già tra le classi al fine di livellarsi agli standard per creare un sistema educativo funzionale in tutto il suo iter.

Obiettivi di processo

AREA DI PROCESSO		DESCRIZIONE DELL'OBIETTIVO DI PROCESSO (max 150 caratteri spazi inclusi)
	Curricolo, progettazione e valutazione	
	Ambiente di apprendimento	Utilizzare finanziamenti Fesr per potenziare rete Wan e Lan e creare aule mobili.

	Inclusione e differenziazione	Costruire un percorso strutturato per l'inclusione, condiviso tra i vari ordini di scuola del comprensivo.
		Attivare corsi di recupero e potenziamento mirati, rivolti agli alunni che potenzialmente possono essere individuati come BES e DSA.
		Attivare laboratori per la gestione delle emozioni ed il recupero del disagio fisico, socio-culturale e relazionale nei vari ordini di scuola.
	Continuità e orientamento	
	Orientamento strategico e organizzazione della scuola	
	Sviluppo e valorizzazione delle risorse umane	Potenziare l'offerta formativa dei docenti sul riconoscimento e utilizzo degli strumenti compensativi per gli stessi.
		Potenziare e aggiornare le competenze informatiche applicate alle nuove tecnologie multimediali e all'utilizzo del registro elettronico.
		Attivare percorsi di formazione/autoformazione per tutti i docenti sulla valutazione delle competenze.
	Integrazione con il territorio e rapporti con le famiglie	Organizzare un gruppo di lavoro per il raccordo con gli enti.
		Condividere percorsi in rete con agenzie del territorio ampliando i percorsi formativi sia dei docenti che degli allievi.

Indicare in che modo gli obiettivi di processo possono contribuire al raggiungimento delle priorità (max 1500 caratteri spazi inclusi)

Gli obiettivi di processo delineati rappresentano le azioni concrete necessarie al raggiungimento delle priorità. I corsi di recupero e potenziamento sono necessari all'acquisizione di una maggiore autostima e padronanza nell'utilizzo delle abilità di base già preesistenti, in modo che si possano offrire a tutti gli studenti pari opportunità e miglioramento degli esiti. I percorsi di inclusione da attivare in tutto l'Istituto, invece, serviranno per supportare e motivare gli alunni in difficoltà, vista anche la positiva funzionalità dei laboratori sperimentali attivati nel pregresso anno scolastico. I corsi ad indirizzo informatico hanno lo scopo di diffondere una maggiore cultura, tra i docenti, delle strumentalità multimediali, delle loro potenzialità didattiche e di stare in linea con i continui aggiornamenti del settore per una didattica innovativa.